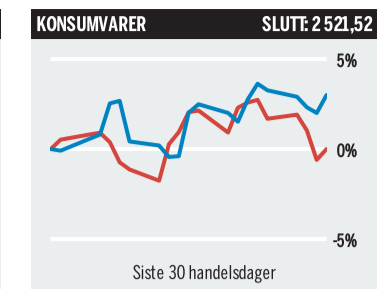
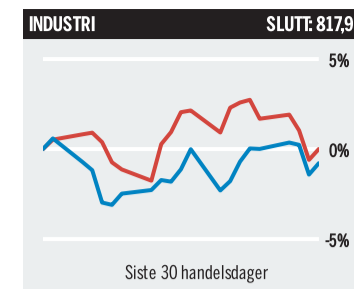
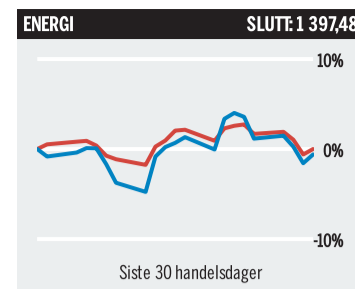
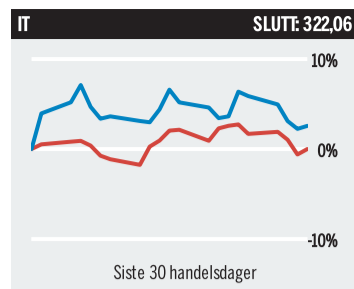
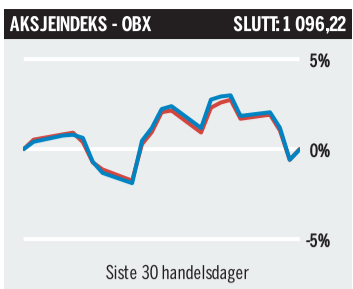


BØRS & MARKEDER



Rød kurve: Oslo Børs hovedindeks

OPP	UENDRET	NED
166	32	117
BØRSVERDI	3 959 064 (MNOK)	
OMSATT	5 044 (MNOK)	

Aksjevinnere
I prosent basert på omsetningskurs

SISTE	%
DOF	22,91
NYKODE THERAPEUTICS ASA	11,44
AINMT ASA	9,82
LYTIX BIOPHARMA AS	9,73
KITRON	9,51
NORDIC NANOVECTOR	9,45
LIFECARE	9,38
ARENDALS FOSSEKOMPANI	9,02
AEGA	7,71
VISTIN PHARMA	7,09

Aksjetapere
I prosent basert på omsetningskurs

SISTE	%
QUESTBACK GROUP AS	-24,14
AYFIE GROUP	-14,19
BLACK SEA PROPERTY	-13,00
NORTEI	-11,40
AWILCO DRILLING	-9,18
IDEX BIOMETRICS	-8,47
AURORA EIENDOM AS	-7,77
ELEKTROIMPORTØREN AS	-7,76
INDUCT	-7,41
HYNION AS	-7,00

Unormal høy omsetning

NAVN	%
KITRON	610,84
ELLIPTIC LABORATORIES ASA	428,23
XXL	392,17
AF GRUPPEN	379,24
NYKODE THERAPEUTICS ASA	349,40
ATLANTIC SAPPHERE	331,70
ARENDALS FOSSEKOMPANI	312,56
RANA GRUBER ASA	312,11
POLIGHT	280,44
NORDIC UNMANNED ASA	280,25

VINNERE SISTE MÅNED

Selskap	Kurs	1dag	1uke	1mnd	3mnd	YTD	12mnd	Omsatt (tusen kr)
DOF	1,35	22,9	47,0	120,6	27,8	127,2	141,4	14127
ASTROCAST SA	11,35	6,6	15,9	87,3	39,8	76,4	78,6	1840
PCI BIOTECH HOLDING	2,46	2,5	26,9	42,5	21,8	82,3	-77,9	455
BARRAMUNDI GROUP LTD.	-	-	-	41,5	-38,5	-57,1	-58,5	-
ATLANTIC SAPPHERE	9,62	5,7	20,2	38,7	45,8	-77,2	-77,6	10030
PEXIP HOLDING	13,66	6,7	2,2	38,0	34,7	66,7	-65,3	7518
ENVIPOCO HOLDING N.V.	33,30	0,0	10,3	33,2	35,9	5,4	7,4	15
ICE FISH FARM	28,90	1,4	-6,2	31,4	4,7	-30,5	-21,9	1
ULTIMO VACS	118,80	7,0	11,2	27,3	86,5	5,3	11,0	10786
TECO 2030	7,80	6,6	-1,1	26,8	60,8	63,4	41,3	300
SKANDIA GREENPOWER AS	2,71	-5,9	23,2	24,3	-31,7	-67,0	-69,2	4
HEXAGON COMPOSITES	31,46	0,0	7,6	24,2	18,9	-3,9	-9,1	3883
ELLIPTIC LABORATORIES ASA	18,42	5,1	18,4	23,3	8,4	-33,6	-9,3	4282
SCHIBSTED SER. B	190,20	3,7	2,7	22,2	12,1	-35,2	-41,3	24418
TOMRA SYSTEMS	204,45	2,7	3,5	22,1	10,3	34,2	32,6	75533

TAPERE SISTE MÅNED

Selskap	Kurs	1dag	1uke	1mnd	3mnd	YTD	12mnd	Omsatt (tusen kr)
FLYR AS	0,01	1,7	-4,8	-92,5	-99,0	-99,3	-99,4	1316
NORDIC UNMANNED ASA	5,86	0,7	-51,6	-54,9	-60,2	-82,0	-81,2	5115
RECREATE ASA	8,50	0,0	-4,5	-50,0	-68,5	-70,2	-71,7	27
AWILCO DRILLING	1,78	-9,2	-16,8	-44,4	-45,2	-43,8	-48,6	101
NORSE ATLANTIC ASA	2,36	2,6	-5,4	-42,4	-73,8	-84,2	-83,3	874
TEKNA HOLDING ASA	6,20	1,6	-1,3	-34,7	-55,7	-82,1	-81,3	207
AYFIE GROUP	0,52	-14,2	-24,6	-32,3	-14,5	-59,4	-65,1	227
GOLDEN ENERGY OFFSHORE SE	1,40	-4,8	-13,8	-31,0	-22,4	86,7	76,1	268
BERGEN CARBON SOLUTIONS AS	11,02	-0,9	-4,7	-30,3	-60,1	-83,6	-79,3	1044
QUESTBACK GROUP AS	44,00	-24,1	-24,1	-26,7	-29,6	-58,5	-60,4	111
ZWIPE	5,30	0,4	-9,2	-26,4	-15,6	-81,7	-80,4	74
ZAPTEC ASA	25,50	-3,3	-15,3	-26,1	-21,9	-57,7	-60,2	9618
HOFSETH BIOCARE	2,45	-3,5	-8,6	-25,8	-26,6	-64,5	-64,6	320
SOFTOX SOLUTIONS	26,40	3,5	-0,6	-25,6	-12,0	-52,9	-61,1	251
DOLPHIN DRILLING AS	12,00	-4,4	-11,1	-25,0	-	-	-	1069

Styrer unna fremvoksen

BØRSINTERVJU: Finansco-forvalter Kjetil Gregersen påpeker at Vesten ønsker å bli mindre avhengig av Kina, samt at landets coronapolitikk reduserer veksten.

THOMAS HILMERSEN
thomas.hilmersen@finansavisen.no

– For tiden er vi forsiktige med aksjer og obligasjoner i fremvoksende markeder, ettersom disse i stor grad er et spill på Kina, forteller formuesforvalter Kjetil Gregersen i rådgivningsselskapet Finansco.



FORVALTER DIVERSIFISERTE PORTEFØLJER: Kjetil Gregersen i Finansco.
FOTO: PETER KLINGWALL

– De kinesiske myndighetenes coronapolitikk og de modne økonomienes ønske om å gjøre seg mindre avhengige av Kinas sentrale rolle som produsent gir økt usikkerhet.

Gregersen er heller ikke særlig positiv til næringsseidom.

– Stigende renter kompenseres ikke fullt ut av inflasjonsjusterte husleier, forklarer han.

– I tillegg vil bruk av hjemmekontor og etter hvert høyere arbeidsledighet redusere kontorbehovet.

Foretrekker valutasikring

Generelt foretrekker Gregersen globale fond med valutasikring.

Han viser til at kronekursen er historisk lav mot amerikanske dollar, selv etter den

seneste tidens styrkelse.

– USA utgjør 60–65 prosent av globale aksjer, så valutasikring er fornuftig en periode fremover, utdyper han.

Også verdiaksjer burde gjøre det bra, ifølge formuesforvalteren. Globalt var segmentets avkastning i perioden 2012–2021 bare halvparten så høy som vekstaksjers. I år er forholdet imidlertid blitt snudd på hodet.

– Denne trenden vil trolig vedvare, ettersom prisingsforskjellen mellom verdi- og vekstaksjer

ANBEFALINGER*

- Fondsfinans High Yield
- Storebrand Global Multifaktor Valutasikret
- Dimensional Funds
- Global Value Fund
- KLP Kredittobligasjon

*Dette er eksempler på fond Finansco bruker for de nevnte aktivklassene. I praksis inneholder porteføljene et bredt spekter med ulike investeringsprodukter.

fremdeles er unormalt stor, sier Gregersen.

Liker fortsatt høyrentefond

Videre liker forvalteren høyrentefond, som han mener har et attraktivt avkastningspotensial – selv justert for økte mislighold i de kommende årene.

– Gitt stigende renter og økte kredittpåslag, har de fleste nordiske høyrentefond greid seg bra i forhold til øvrige rentemarkeder, konstaterer Gregersen.

– I snitt gir de nå en direkteav-



VANSKELIGE TIDER: Usikkerhet om utviklingen i Kina svekker utsiktene for fremvoksende markeder generelt.
FOTO: BLOOMBERG

kastning på cirka 10 prosent, før kostnader.

Forvalteren presiserer imidlertid at aktiv oppfølging av risiko er nødvendig i høyrentesegmentet.

For resten av renteporteføljene anbefaler han obligasjonsfond med to til fire års durasjon og moderat kredittrisiko. Rådet er ba-

INDEKSER PÅ OSLO BØRS

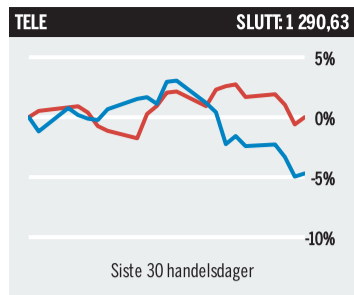
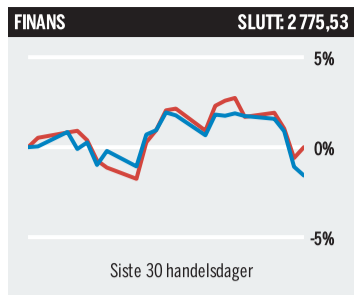
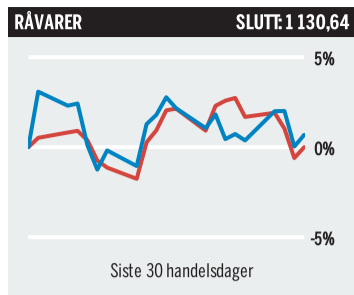
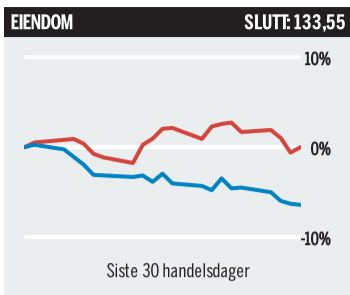
Sektor	Navn	Siste	MNOK omsatt	1dag	1mnd	3mnd	YTD	12mnd
Likvide aksjer	OBX	1096,22	3754,06	0,08	-0,94	0,74	2,58	2,39
Hovedindeks	OSEBX	1196,53	4373,31	0,55	-0,05	0,90	0,41	-0,12
Alle aksjer	OSEAX	1367,17	4958,13	0,19	-1,86	0,50	4,55	3,90
Tilpasset aksjefond	OSEFX	1124,05	4373,31	1,00	0,79	0,73	-6,43	-5,99
10 % minste aksjene	OSESX	873,09	569,77	1,13	-0,34	3,52	-1,89	1,08
Egenkapitalbevis	OSEEX	3108,83	22,53	0,52	0,46	-0,05	-12,99	-9,33
Energi	OENG	1397,48	2290,02	-1,86	-6,17	-0,07	47,62	42,64
Råvarebasert industri	OBMG	1130,64	515,28	0,74	2,25	12,16	10,78	15,30
Industri	OING	817,96	669,29	1,60	-0,37	15,55	2,14	0,57
Forbruksvarer	OCVG	387,17	118,57	3,31	-3,32	-8,35	-38,54	-40,44
Konsumvarer	OCSG	2521,52	589,35	2,81	5,88	-21,12	-22,39	-20,68
Helsesektoren	OHCJ	58,33	6,05	7,33	4,83	-30,16	-26,82	-
Finansektoren	OFNG	2775,53	367,93	1,72	0,82	1,14	-5,95	-4,90
IT-sektoren	OTECC	322,06	196,01	2,33	11,56	12,70	-39,01	-40,96
Telesektoren	OTELG	1290,63	118,47	0,30	-1,27	-7,63	-26,71	-24,93
Forsyning/kraft	OUTG	1207,26	20,35	3,11	-1,90	-9,59	-48,12	-45,90
Eiendom	OREG	133,55	14,53	1,24	-2,68	-9,42	-32,79	-32,60

AKSJEVINNERE I KRONER (MARKEDSVÆRDI)

Aksje	Sluttkurs	Endring i %	Endring i MNOK
DNB BANK ASA	184,95	2,32	6662,84
ADEVINTA	69,40	4,36	3527,91
AUTOSTORE HOLDINGS LTD.	18,36	4,44	2792,91
MOWI	155,70	2,81	2259,39
BAKKAFROST	587,00	4,82	1673,85
TOMRA SYSTEMS	204,45	2,74	1657,61
ARENDALS FOSSEKOMPANI	278,00	9,02	1404,05
YARA INTERNATIONAL	432,50	1,24	1366,79
SALMAR	360,60	2,39	1248,24
LEROY SEAFOOD GROUP	50,30	3,93	1176,41
NORDIC SEMICONDUCTOR	176,80	3,09	1053,32
ORKLA	70,16	1,45	1015,91
NYKODE THERAPEUTICS ASA	30,20	11,44	1002,08
SCHIBSTED SER. B	190,20	3,71	915,37
WALLENUS WILHELMSEN	94,75	2,27	908,66

AKSJETAPERE I KRONER (MARKEDSVÆRDI)

Aksje	Sluttkurs	Endring i %	Endring i MNOK
EQUINOR	358,20	-1,96	-22260,28
AKER BP	296,90	-2,88	-5401,69
VAR ENERGI ASA	33,84	-1,87	-1580,06
BORR DRILLING	41,81	-3,75	-359,68
SUBSEA 7	109,75	-0,81	-267,80
SEADRILL LIMITED	290,40	-1,36	-197,28
SHELF DRILLING	19,64	-5,58	-193,18
HOEGH AUTOLINERS ASA	60,30	-1,63	-187,66
AKER	719,00	-0,35	-185,16
AURORA EIENDOM AS	73,60	-7,77	-177,05
BLX Epic Kosan Ltd.	18,00	-5,26	-151,07
FLEX LNG	348,40	-0,74	-139,65
SOLSTAD OFFSHORE	30,15	-5,78	-134,75
SIEM OFFSHORE	11,24	-4,75	-127,41
CADELER A/S	39,34	1,50	-116,78



FINANSKALENDEREN

Mandag 12. desember

- Makro:**
Danmark: KPI november, kl. 08.00
UK: BNP oktober, kl. 08.00
UK: Industriproduksjon oktober, kl. 08.00
USA: NY Fed inflasjonsforventninger november, kl. 17.00
Annet:
AINMT: Ekstraordinær generalforsamling, Oslo, kl. 11.00
Hynion: Investorpresentasjon, kl. 17.00

Tirsdag 13. desember

- Makro:**
Norge: BNP oktober, kl. 08.00
Kina: Nye banklån og M2 november
UK: Arbeidsledighet (ILO) oktober, kl. 08.00
Tyskland: KPI november endelig, kl. 08.00
Tyskland: ZEW-indeks desember, kl. 11.00
USA: NFIB SMB-indeks november, kl. 12.00
USA: KPI november, kl. 14.30
USA: Redbook detaljhandel, kl. 14.55
Annet:
Energieia: Første noteringsdag på Euronext Growth
Kitron: Kapitalmarkedsdag, Oslo, kl. 09.00, webcast
Opec: Månedrapport
USA: API oljelagertall, kl. 22.30

Onsdag 14. desember

- Makro:**
Japan: Tankan 4. kv., kl. 00.50
Japan: Maskinordrer oktober, kl. 00.50
Japan: Industriproduksjon oktober, kl. 00.50
Sverige: KPI november, kl. 08.00
UK: KPI og PPI november, kl. 08.00
Spania: KPI november endelig, kl. 09.00
ØMU: Industriproduksjon oktober, kl. 11.00
USA: Importpriser november, kl. 14.30
USA: Fed rentebeslutning kl. 20.00, pressekonf. kl. 20.30
Annet:
Bien Sparebank: Første noteringsdag på Oslo Børs
DOF: Ekstraordinær generalforsamling, kl. 12.00
00Nation: Ekstraordinær generalforsamling, kl. 14.00
Norge: SSB lakseeksport, kl. 08.00
Norge: NVE vannmagasin, kl. 13.00
IEA: Månedrapport, kl. 10.00
USA: DOE oljelagertall, kl. 16.30

Torsdag 15. desember

- Makro:**
Norge: Handelsbalanse november, kl. 08.00

TDN DIREKT/FINANSVISEN

de markeder



sert på forholdet mellom løpende avkastning og nedsiderisiko, gitt rentekurven i Norge.

Diversifisering er kritisk Til slutt legger Gregersen vekt på behovet for bred diversifisering.

- Dette er den mest fornuftige løsningen, både på kort og lang

sikt, tatt i betraktning den usikkerheten som råder i finansmarkedene, forklarer han.

- Årets renteoppgang gjør at TINA («there is no alternative») til aksjer ikke lenger stemmer, og at mange rentepapirer nå fremstår som relativt attraktive - i hvert fall i nominelle termer og når vi balanserer forventet avkastning og risiko.

BØRSKOMMENTAR

Kraftig opptur for biotekaksjer

Hovedindeksen steg fredag til 1.196,53, opp 0,55 prosent.

Brent-oljen var opp 0,97 prosent til 76,89 dollar fatet, mens WTI-oljen var opp 1,22 prosent til 72,33 dollar fatet ved børsslutt i Oslo.

Til sammenligning ble et fat Nordsjøolje omsatt for 77,76 dollar fatet ved børsslutt i Oslo torsdag.

Equinor endte ned 2 prosent til 358,20 kroner, mens **Aker BP** falt 2,9 prosent til 296,90 kroner. **Vår Energi** falt 1,9 prosent til 33,83 kroner.

DNO steg derimot 5,6 prosent til 12,14 kroner. Oljeselskapet meldte torsdag kveld at de starter et tilbakekjøpsprogram på opp mot 80 millioner dollar.

Vistin Pharma steg 7,1 prosent til 15,10 kroner etter å ha sikret seg en langsiktig strømvavtale.

Børsfiaskoen **Nordic Nanovector** steg 9,5 prosent til 1,15 kroner etter at aksjonærliste viste at North Energy har kjøpt seg kraftig opp i selskapet. Nå kontrollerer selskapet 9,1 prosent av selskapet.

Også **Nykode Therapeutics** fikk seg et løft, opp 11,4 prosent til 30,20 kroner. Tidligere denne uken ble det kjent at selskapet har inngått et samarbeid med legemiddelgiganten MSD fortesting av kreftvaksinen VB10.16.

Lifecare steg 9,4 prosent til 2,10 kroner, mens **Ultimovax** steg 7 prosent til 118,80 kroner.

Torsdag økte elektronikkprodu-

- ↑ **DOF + 22,9 %**
- Styreforslag
- ↑ **Kitron + 9,5 %**
- Høynet forventningene
- ↑ **Vistin Pharma + 7,1 %**
- Strømvavtale
- ↑ **DNO + 5,6 %**
- Tilbakekjøpsprogram

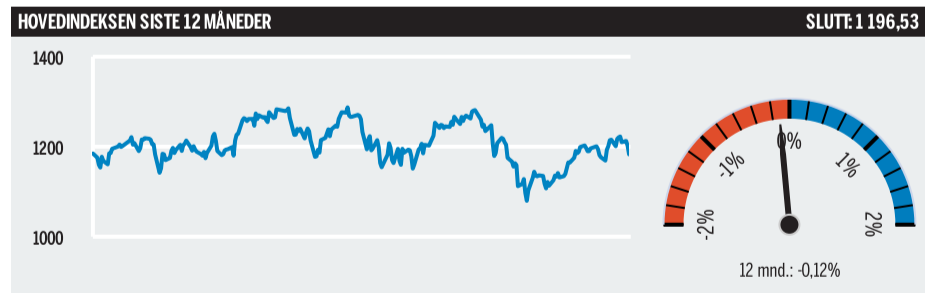
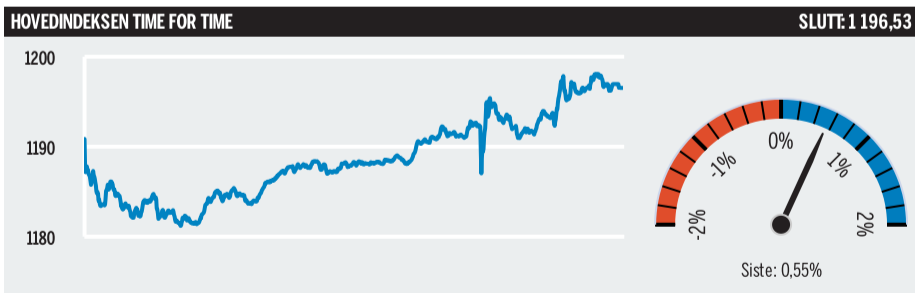
senten **Kitron** sine resultatforventningene for tredje gang siden sommeren. Pareto Securities varslet et kraftig hopp i estimatene, og investorene løftet aksjen 9,5 prosent til 25,90 kroner.

DOF-opprører Bjarte Brønmo har foreslått seg selv til styremedlem i det kriserammede offshore-rederiet, samtidig som det ble kunngjort forslag til nytt styre. Aksjen steg 22,9 prosent til 1,35 kroner.

Havila Kystruten har mottatt kjennelse fra London-høring med datterselskaper av leasingselskapet GTLK. Kjennelsen slår fast at alle sikkerheter Havila Kystruten har stilt i forbindelse med gjelden til GTLK knyttet til byggefinansieringen av ferdigstilte skip, vil frigjøres mot oppgjør. Havila Kystruten steg 2,4 prosent til 19,45 kroner.

Aker Horizons-selskapet Mainstream Renewable Power har signert en intensjonsavtale med Aker Solutions om samarbeid om havvind på Utsira Nord. Aksjen endte opp 3,6 prosent til 14,13 kroner.

■ MARTHA MELKILD



MEST OMSATT AKSJER PÅ OSLO BØRS SISTE DAG

Selskap	Ticker	Siste	Endring i prosent	Volum	Volumeid snittpris	Omsatt Verdi MNOK	Endr.børsverdi	Ant.aksjer (mill)	Markedsverdi (mill)
EQUINOR	EONR	358.20	-1.96	3 619 895	357.5	1 294.2	-1.96	3 175.5	1 137 453
AKER BP	AKRBP	296.90	-2.88	1 529 465	297.4	454.8	-2.88	632.0	187 647
NORSK HYDRO	NHY	74.66	0.00	3 337 648	74.8	249.6	0.00	2 069.0	154 471
DNB BANK ASA	DNB	184.95	2.32	1 182 044	184.3	217.8	2.32	1 550.4	286 740
MOWI	MOWI	155.70	2.81	1 190 666	154.4	183.9	2.81	517.1	80 514
YARA INTERNATIONAL	YAR	432.50	1.24	398 195	430.3	171.3	1.24	254.7	110 169
FRONTLINE	FRO	129.70	0.08	1 249 854	129.6	161.9	0.08	222.6	28 874
SALMAR	SALM	360.60	2.39	370 440	357.7	132.5	2.39	145.1	52 337
TELENOR	TEL	93.16	0.32	1 273 948	92.9	118.4	0.32	1 399.5	130 374
ORKLA	ORK	70.16	1.45	1 337 054	70.0	93.7	1.45	1 001.4	70 260
GOLDEN OCEAN GROUP GOGL	GOGL	85.00	1.21	915 091	84.8	77.6	1.21	201.2	17 099
TOMRA SYSTEMS	TOM	204.45	2.74	370 924	203.6	75.5	2.74	296.0	60 525
DNO	DNO	12.14	5.57	6 270 837	12.0	75.4	5.57	1 054.4	12 800
STOREBRAND	STB	85.34	0.78	862 631	85.4	73.6	0.78	472.0	40 278
VÅR ENERGI ASA	VAR	33.84	-1.87	2 126 705	34.0	72.2	-1.87	2 496.4	84 466

Selskap	Ticker	Siste	Endring i prosent	Volum	Volumeid snittpris	Omsatt Verdi MNOK	Endr.børsverdi	Ant.aksjer (mill)	Markedsverdi (mill)
ADEVINTA	ADE	69.40	4.36	947 276	68.8	65.2	4.36	1 165.7	80 899
NORDIC SEMICONDUCTOR	NOD	176.80	3.09	338 090	175.5	59.3	3.09	192.8	34 084
PGS	PGS	5.60	-1.50	10 643 037	5.6	59.1	-1.50	909.5	5 093
SUBSEA 7	SUBC	109.75	0.81	508 962	109.8	55.9	0.81	300.0	32 925
MPC CONTAINER SHIPS	MPCC	18.49	2.24	3 018 411	18.4	55.7	2.24	443.7	8 204
KONGSBERG GRUPPEN	KOG	411.80	0.44	130 543	411.4	53.7	0.44	177.3	73 018
REC SILICON	RECS	16.55	0.76	3 219 114	16.5	53.2	0.76	420.6	6 959
BAKKAFROST	BAKKA	587.00	4.82	82 329	579.9	47.7	4.82	59.1	34 717
LERØY SEAFOOD GROUP	LSG	50.30	3.93	949 464	49.7	47.2	3.93	595.8	29 967
SCHIBSTED SER. A	SCHA	193.80	3.86	236 683	192.4	45.5	3.86	104.5	20 244
GRIEG SEAFOOD	GSF	72.00	5.42	624 459	70.5	44.0	5.42	113.4	8 168
GJENSIDIGE FORSIKRING	GJF	192.60	0.89	205 984	192.3	39.6	0.89	500.0	96 300
NEL	NEL	14.81	-0.30	2 440 410	14.8	36.0	-0.30	1 563.3	23 145
TGS ASA	TGS	126.80	-0.63	237 310	126.9	30.1	-0.63	124.9	15 841
NYKODE THERAPEUTICS ASA NYKD	NYKD	30.20	11.44	989 954	29.6	29.3	11.44	290.1	8 760