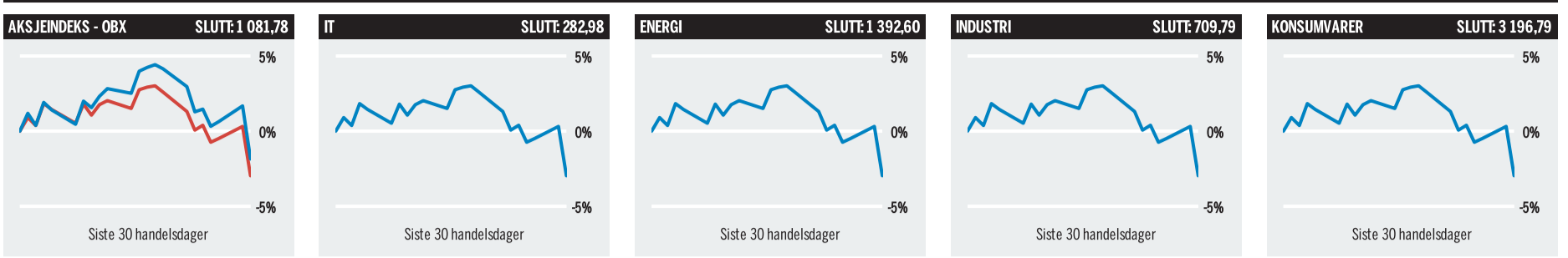


BØRS & MARKEDER



OPP: 82, UENDRET: 32, NED: 203

BØRSVERDI: 3 970 002 (MNOK)
OMSATT: 8 059(MNOK)

Aksjevinnere

I prosent basert på omsetningskurs

SISTE	%
SAS AB	10,79
LYTIX BIOPHARMA AS	10,02
TARGOVAX	9,87
HYDROGENPRO	8,89
NORWEGIAN BLOCK EXCHANGE AS	7,55
IDEX BIOMETRICS	7,26
BLACK SEA PROPERTY	6,67
ATLANTIC SAPPHIRE	6,65
AYFIE GROUP	6,33
REACH SUBSEA	6,01

Aksjetapere

I prosent basert på omsetningskurs

SISTE	%
EAM SOLAR	-17,17
BIOFISH HOLDING AS	-13,58
FLYR AS	-11,19
GNP ENERGY	-11,11
BERGENBIO	-10,56
VISTIN PHARMA	-9,73
CO2 CAPSOL AS	-9,47
ICE FISH FARM	-8,00
HAVILA SHIPPING	-7,61
QUESTBACK GROUP AS	-6,72

Unormal høy omsetning

NAVN	%
TJETTOEVRY	975,63
SHELF DRILLING	292,79
BERGENBIO	290,87
TARGOVAX	289,25
ABG SUNDAL COLLIER HOLDING	273,42
CYVIZ AS	222,19
BERGEN CARBON SOLUTIONS AS	220,91
MEDISTIM	220,41
GAMING INNOVATION GROUP	207,77
ARENDALS FOSSEKOMPANI	202,07

WINNERE SISTE MÅNED

Selskap	Kurs	Endring i prosent						Omsatt (tusen kr)
		Idag	luke	1mnd	3mnd	YTD	12mnd	
RAK PETROLEUM	21,00	-2,8	-5,0	87,5	47,4	133,3	150,6	9826
HYDROGENPRO	36,15	8,9	4,3	64,3	92,5	141,6	73,8	9934
PLAY MAGNUS	12,70	0,0	0,2	50,1	35,8	-13,8	-34,5	1670
SHELF DRILLING	19,00	1,9	11,8	37,1	-7,3	126,2	339,8	55811
AKER SOLUTIONS	39,40	-1,0	-1,0	35,0	4,6	69,7	143,7	61815
COOL COMPANY LTD.	123,48	-0,4	6,0	34,5	27,7	-	-	23268
NAPATECH	16,00	3,2	15,3	34,5	39,1	28,0	-15,2	892
HAFNIA LIMITED	46,10	-5,5	-0,5	32,1	40,1	166,9	165,1	65802
VOLVE ASA	31,10	-0,2	0,8	32,1	1,5	-46,7	-31,0	791
GAMING INNOVATION GROUP	21,48	0,5	0,7	30,6	26,4	19,9	15,4	3790
SEABIRD EXPLORATION	4,14	-3,7	6,2	24,1	5,5	44,7	10,5	911
SMARTOPTICS GROUP AS	14,60	-4,6	-1,4	22,2	19,7	39,1	36,4	543
GRAM CAR CARRIERS ASA	119,12	0,5	0,1	22,2	18,5	-	-	1549
ODFJELL SER. B	62,00	0,0	-2,4	21,6	21,6	93,8	124,6	71
LYTIX BIOPHARMA AS	9,88	10,0	3,6	20,8	0,2	-28,1	-24,0	129

TAPERE SISTE MÅNED

Selskap	Kurs	Endring i prosent						Omsatt (tusen kr)
		Idag	luke	1mnd	3mnd	YTD	12mnd	
OTELLO CORPORATION	8,20	-0,8	-2,4	-71,6	-69,6	-69,5	-73,8	476
PCI BIOTECH HOLDING	1,98	-5,7	-9,8	-62,9	-60,4	-85,8	-89,0	95
FLYR AS	0,62	-11,2	-20,9	-47,9	-41,4	-29,8	-70,1	11912
SIKRI HOLDING ASA	8,57	-1,6	-5,2	-46,4	-52,4	-60,3	-66,3	139
OBSERVE MEDICAL	2,69	-0,4	-6,9	-45,1	-52,1	-82,9	-79,5	647
CRAYON GROUP HOLDING	90,20	-3,2	-9,2	-43,6	-33,9	-50,7	-46,9	35223
LINK MOBILITY GROUP HOLDING	7,47	1,2	-5,7	-43,4	-47,9	-61,2	-81,4	1950
BERGEN CARBON SOLUTIONS AS	26,95	-4,1	-11,9	-41,6	-22,2	-59,9	-31,0	6767
TECHSTEP	1,75	-2,2	-7,7	-39,7	-35,2	-52,1	-59,1	194
HUNTER GROUP	2,09	1,5	-0,2	-39,4	-41,8	-29,4	-24,3	3898
MELTWATER N.V.	8,38	-1,5	-7,5	-37,9	-47,2	-67,0	-81,0	3979
NORDIC TECHNOLOGY GROUP AS			-4,4	-36,0				
ZWIPE	7,21	0,4	-9,8	-35,9	-58,1	-75,1	-79,2	50
BERGENBIO	9,40	-10,6	-14,9	-34,7	-32,4	-53,6	-60,6	4553
NORDIC UNMANNED ASA	14,50	-2,6	-16,0	-34,1	-36,1	-55,5	-64,5	3095

Finanscos foretrukne h

BØRSINTERVJU: Formuesforvalter Fredrik Dahl foretrekker fond som investerer i lavt ratede nordiske obligasjoner med flytende rente.

THOMAS HILMERSEN
thomas.hilmersen@finansavisen.no

– Flere og flere trekker nå frem høyrentefond som et fint alternativ til aksjefond, forteller senior formuesforvalter Fredrik Dahl i rådgivningsselskapet Finansco.

– Selv har vi lenge anbefalt at våre kunder inkluderer høyrentefond, og særlig nordiske høyrentefond, i sine porteføljer, så her er vi definitivt «på ballen».



LIKER HØYRENTESEGMENTET: Senior formuesforvalter Fredrik Dahl i Finansco. FOTO: FOTOGRAF KLINGWALL

Finanscos fem favorittfond

Finansco tilbyr dessuten en særlig portefølje der selskapets forvaltere plukker de nordiske høyrentefondene som de til enhver tid mener er best.

Disse inkluderer i dag Alfred Berg Income B-C, Alfred Berg Nordic High Yield C, DNB High Yield A, Pareto Nordic Corporate Bond A samt Storebrand Kreditt A.

Det vektete snittet for direkteavkastningen er nesten 8 prosent, det vil si rundt 5,6 prosentpoeng mer enn renten på tiårige norske statsobligasjoner.

– Husk at dette er i en portefølje som har redusert risiko sammenlignet med enkeltob-

ligasjoner eller enkeltfond i det nordiske høyrentemarkedet, tilføyer Dahl.

Fokuserer på flytende rente

I likhet med de fleste andre aktører i det norske finansmarkedet tror Dahl at vi vil få betydelige rentehevinger i de kommende kvartalene.

Han mener dette vil gi enda høyere direkteavkastning på høyrenteporteføljen.

– Av naturlige årsaker eier vi fond som investerer i obligasjoner med flytende rente, forklarer han.

– For risikobeviste investo-

ANBEFALINGER

- Alfred Berg Income B - C
- Alfred Berg Nordic High Yield C
- DNB High Yield A
- Pareto Nordic Corporate Bond A
- Storebrand Kreditt A

rer med en tidshorisont på ett-tre år eller mer er en samling med slike fond godt egnet som erstatning for midler på bank, men kanskje spesielt nå som fremtidig forventet avkastning er så høy som den er.

Forventer lave mislighold

– OK, men hvordan vil raskt stigende renter og kanskje en lavkonjunktur påvirke obligasjonsutstederne evne til å betjene sin høyrentegjeld? Vil vi ikke få flere mislighold og dermed lavere avkastning enn dagens «yield»?

– Dette er et relevant spørsmål, men vi mener at de nordiske høyrenteobligasjonene vi eier



FORVENTER LAVE MISLIGHOLD: – Vi mener at de formuesforvalter Fredrik Dahl.

tåler de rentehevingene som er forventet å komme, svarer Dahl.

– Når de i tillegg har gjen-nomgående kort til minimal

INDEKSER PÅ OSLO BØRS

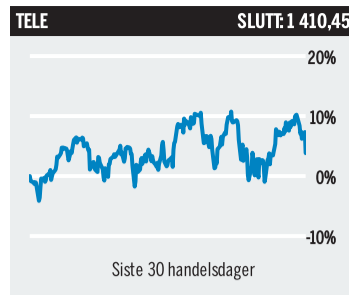
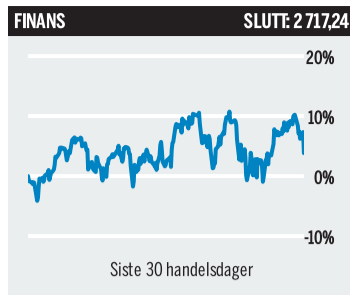
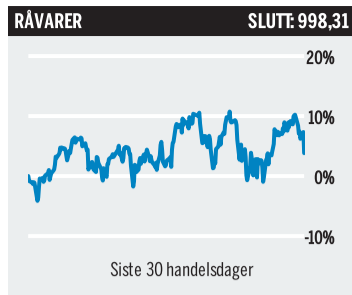
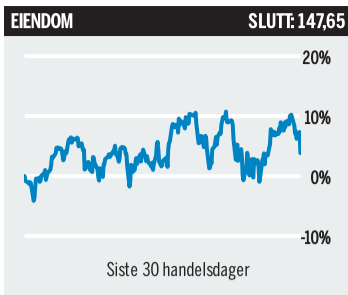
Sektor	Navn	Siste	MNOK omsatt	Idag	1mnd	3mnd	YTD	12mnd
Likvide aksjer	OBX	1081,78	6036,13	-2,41	-4,36	-6,65	1,23	4,29
Hovedindeks	OSEBX	1179,27	6782,61	2,29	-5,29	-6,89	1,84	0,36
Alle aksjer	OSEAX	1355,37	7919,49	-2,75	-3,70	-6,58	3,65	7,26
Tilpasset aksjefond	OSEFX	1108,99	6782,61	-1,52	-6,32	-8,39	-7,68	-6,68
10 % minste aksjene	OSESX	845,15	998,40	1,95	-5,67	-8,42	-5,03	-3,02
Egenkapitalbevis	OSEEX	3075,39	25,92	-1,44	-6,06	-8,92	-13,93	2,93
Energi	OENG	1392,60	4470,87	-5,06	1,44	-2,38	47,10	70,23
Råvarebasert industri	OIMG	998,31	787,99	-0,71	-4,31	-15,61	-2,19	1,58
Industri	OING	709,79	1004,26	-1,78	-6,84	-8,14	-11,37	-1,97
Forbruksvarer	OODG	420,84	110,13	1,18	-0,59	3,69	-33,19	-49,83
Konsumvarer	OCSG	3196,79	569,07	-1,51	-11,08	-8,16	-1,61	-6,10
Helsesektoren	OHCG	691,89	26,45	-0,44	-12,88	-6,86	-34,45	-38,26
Finansektoren	OFING	2717,24	486,72	-1,10	-5,54	-6,83	-7,92	2,38
IT-sektoren	OITECG	282,98	247,00	0,07	-15,02	-15,39	-46,41	-54,87
Telesektoren	OITELG	1410,45	173,41	0,59	-7,70	-16,61	-19,90	-25,97
Forsyning/kraft	OUTG	1365,23	31,80	-0,02	-7,90	-11,83	-41,33	-38,49
Eiendom	OREG	147,65	11,80	-0,99	-3,75	-10,48	-25,70	-26,52

AKSJEVINNERE I KRONER (MARKEDSVERDI)

Aksje	Sluttkurs	Endring i %	Endring. i MNOK
ADEVINTA	80,10	2,17	2024,64
YARA INTERNATIONAL	402,50	1,08	1107,15
TJETTOEVRY	258,40	3,03	927,31
TELENOR	106,40	0,57	844,44
TOMRA SYSTEMS	224,40	1,24	824,21
NORDIC SEMICONDUCTOR	140,25	2,41	651,51
GJENSIDIGE FORSIKRING	202,20	0,50	502,49
SAS AB	0,52	10,79	408,14
SCHIBSTED SER. B	168,00	1,82	396,48
WALLENIUS WILHELMSEN	54,05	1,50	343,57
SCHIBSTED SER. A	180,00	1,35	254,09
HOEGH AUTOLINERS ASA	37,20	3,19	226,38
REC SILICON	20,99	2,39	211,03
NYKODE THERAPEUTICS ASA	33,80	2,11	207,34
ATLANTIC SAPPHIRE	18,77	6,65	191,24

AKSJETAPERE I KRONER (MARKEDSVERDI)

Aksje	Sluttkurs	Endring i %	Endring. i MNOK
EQUINOR	352,65	-5,71	-63926,10
AKER BP	335,10	-3,98	-8435,21
VAR ENERGI ASA	38,76	-5,04	-4871,79
DNB BANK ASA	178,00	-1,74	-4798,73
NORSK HYDRO	62,36	-1,89	-2435,92
KONGSBERG GRUPPEN	324,80	-4,02	-2314,54
SALMAR	615,50	-2,61	-1892,95
HAFNIA LIMITED	46,10	-5,53	-1283,95
MOWI	194,75	-1,09	-1099,65
FRONTLINE	121,50	-3,65	-986,71
FLEX LNG	308,60	-5,68	-948,79
SEADRILL LIMITED	288,00	-6,49	-935,06
ARENDALS FOSSEKOMPANI	252,00	-6,15	-867,14
BAKKAFROST	533,00	-2,65	-834,86
AUTOSTORE HOLDINGS LTD.	13,65	-1,73	-808,63



FINANSKALENDEREN

Torsdag 8. september

Resultat pr. 2. kv.:
Argeo: Kl. 08.00, webcast kl. 10.00
Makro:
Norge: BNP juli, kl. 08.00
UK: RICS boligpriser august, kl. 01.00
Japan: BNP 2. kv., kl. 01.50
Japan: Driftsbalanse juli, kl. 01.50
ØMU: ESB, rentebeslutning, kl. 14.15, pressekonf. kl. 14.45
USA: Førstegangssøkende ledighetstrygd, kl. 14.30
Annet:
Astrocast: Ekstraordinær generalforsamling, Sveits, kl. 10.30
USA: DOE oljelagertall, kl. 16.30

Freitag 9. september

Makro:
Norge: KPI august, kl. 08.00
Norge: PPI august, kl. 08.00
Kina: KPI august, kl. 03.30
Kina: PPI august, kl. 03.30
Frankrike: Industriproduksjon juli, kl. 08.45
Canada: Arbeidsledighet august, kl. 14.30
USA: Grossistlagre juli, kl. 16.00
Annet:
ØMU: Eurogruppemøte

Mandag 12. september

Resultat pr. 2. kv.:
 M Vest Water
Makro:
Danmark: KPI august, kl. 08.00
UK: BNP juli, kl. 08.00
UK: Industriproduksjon juli, kl. 08.00
USA: Inflasjonsforventninger, kl. 17.00

Tirsdag 13. september

Annet:
Dolphin Drilling: Første noteringsdag på Euronext Growth
Idex Biometrics: Kapitalmarkedsdag, Haakon Vlls gt. 2 i Oslo, kl. 10.00-14.00
DNO: Ekstraordinær generalforsamling, Felix Konferansesenter, kl. 13.00
Opec: Måned rapport

Torsdag 15. september

Resultat pr. 2. kv.:
Andfjord Salmon: Kl. 07.00, webcast kl. 08.00
 CO2 Capsol, Deep Value Driller, Hynion
Resultat pr. 1. kv.:
 Canopy Holdings
Annet:
H&M: Salgsutvikling 3. kv.

TDN DIREKT/FINANSVISEN

Øyrentefond



nordiske høyrenteobligasjonene vi eier tåler de rentehevingene som er forventet å komme, sier

FOTO: BLOOMBERG

durasjon, vil forventet avkastning øke med rentehevingene fremover.

Formuesforvalteren presise-

rer at det likevel er viktig å følge med og ha en plan, ettersom situasjonen og forutsetningene kan endres.

BØRSKOMMENTAR

Kraftig fall på Oslo Børs

Onsdag falt hovedindeksen på Oslo Børs ytterligere 2,3 prosent før den sluttet på 1.179,27 poeng. Dermed har børsen falt 5,5 prosent i løpet av de to siste handelsdagene.

Ved børsstutt ble et fat nordsjøolje omsatt for 89,26 dollar, ned 3,9 prosent. **Equinor** falt hele 5,7 prosent til 352,65 kroner, **Aker BP** gikk ned 4,0 prosent til 335,10 kroner mens **Vår Energi** falt 5,0 prosent til 38,76 kroner.

– I løpet av mine 40 år i aksjemarkedet har jeg ikke opplevd at strategene er så til de grader negative som de er nå, sier forvalter Jan Petter Sissener til Finansavisen.

1,9 millioner passasjerer reiste med **SAS** i august, en oppgang på 70 prosent sammenlignet med samme måned i 2021. Kapasiteten økte med 64 prosent mens kabinfaktoren endte på 79 prosent. Aksjen gikk opp 10,8 prosent til 0,52 kroner.

208.300 passasjerer valgte å reise med **Flyr** i august, ned fra 260.500 passasjerer i juli. Kabinfaktoren var på 71,6 prosent.

– Det er stor usikkerhet rundt etterspørselen fordi folk flest får mindre å rutte med når renter, strøm og mat blir betydelig dyrere, sier adm. direktør Tonje Wikstrøm Frislid i Flyr. Aksjen falt 11,2 prosent til 0,62 kroner.

Idex Biometrics har inngått en avtale med det som beskrives

↓ **Equinor -5,7%**
- Oljeprisfall.

↓ **Aker BP -4,0%**
- Oljeprisfall.

↓ **Vår Energi -5,0%**
- Oljeprisfall.

↓ **Flyr -11,2%**
- Trafikktall.

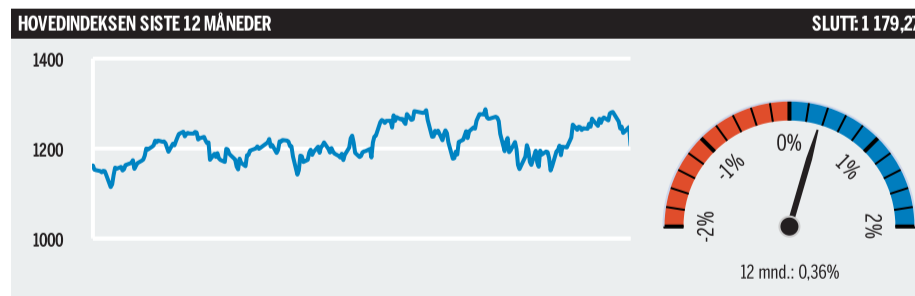
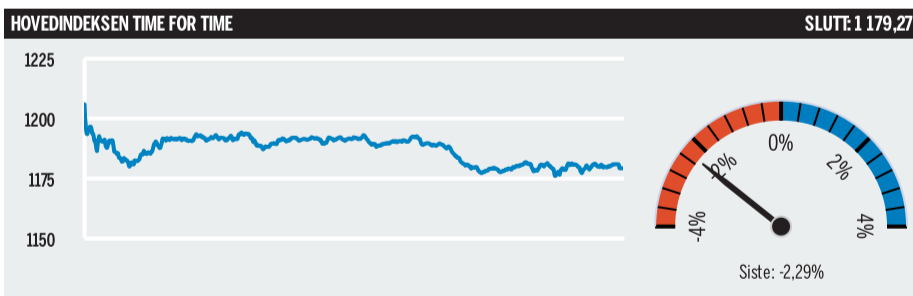
som et av Europas største halvlederselskaper for å muliggjøre en komplett løsning for biometriske smartkort med høy ytelse. Aksjen gikk opp 7,3 prosent til 0,85 kroner.

2020 Bulkens måtte seinntjeningen falle kraftig fra juli til august, men forlenget rekken av måneder på rad med utbytte til eierne. Aksjen falt 3,1 prosent til 84 kroner.

Styreleder Riulf Rustad i **No-reco** har gjennom sitt selskap Ousdal kjøpt 25.000 aksjer i **Noreco** til en kurs på 352,14 kroner stykket, tilsvarende 8,8 millioner kroner. Etter denne transaksjonen eier Ousdal 200.000 aksjer i selskapet, samtidig som Rustad har 343.000 opsjoner. Aksjen falt 3,3 prosent til 340,50 kroner.

Fearnley Securities nedjusterer kursmålet på **Nel** fra 10 til 9 kroner og gjentar sin salgsanbefaling. Aksjen falt 2,9 prosent til 13,53 kroner.

■ **STIAN JACOBSEN**



MEST OMSATT AKSJER PÅ OSLO BØRS SISTE DAG

Selskap	Ticker	Siste	Endring i prosent	Volum	Volumeid snittpris	Omsatt Verdi MNOK	Endr.børsverdi	Ant.aksjer (mill)	Markedsværdi (mill)
EQUINOR	EQNR	352,65	-5,71	7 935 280	359,0	2 848,9	-5,71	3 175,5	1 119 830
AKER BP	AKRBP	335,10	-3,98	1 217 649	339,0	412,8	-3,98	632,0	211 791
YARA INTERNATIONAL	YAR	402,50	1,08	813 407	398,8	324,4	1,08	254,7	102 527
VÅR ENERGI ASA	VAR	38,76	-5,04	8 245 022	39,3	324,4	-5,04	2 496,4	96 748
NORSK HYDRO	NHY	62,36	-1,89	4 627 150	62,4	288,9	-1,89	2 069,0	129 023
FRONTLINE	FRO	121,50	-3,65	2 222 346	122,4	272,0	-3,65	222,6	27 049
MOWI	MOWI	194,75	-1,09	1 189 792	194,7	231,6	-1,09	517,1	100 707
DNB BANK ASA	DNB	178,00	-1,74	1 237 955	178,1	220,5	-1,74	1 550,4	275 965
PGS	PGS	7,46	-6,40	23 008 707	7,6	175,7	-6,40	680,3	5 072
TELENOR	TEL	106,40	0,57	1 624 523	106,2	172,5	0,57	1 399,5	148 902
ORKLA	ORK	81,54	-0,66	1 471 204	81,5	119,8	-0,66	1 001,4	81 657
STOREBRAND	STB	75,42	-0,37	1 429 057	75,6	108,0	-0,37	472,0	35 596
REC SILICON	RECSI	20,99	2,39	5 088 405	20,8	105,8	2,39	420,6	8 829
MPC CONTAINER SHIPS	MPCC	19,30	-2,65	5 450 323	19,2	104,7	-2,65	443,7	8 563
GOLDEN OCEAN GROUP	GGL	85,36	-3,44	1 192 790	85,3	101,7	-3,44	201,2	17 171

Selskap	Ticker	Siste	Endring i prosent	Volum	Volumeid snittpris	Omsatt Verdi MNOK	Endr.børsverdi	Ant.aksjer (mill)	Markedsværdi (mill)
SALMAR	SALM	615,50	-2,61	137 603	620,1	85,3	-2,61	117,8	72 506
NORDIC SEMICONDUCTOR	NOD	140,25	2,41	614 879	138,0	84,9	2,41	192,8	27 038
NEL	NEL	13,53	-2,94	6 046 270	13,5	81,5	-2,94	1 563,3	21 144
TGS ASA	TGS	148,00	-0,80	528 820	147,1	77,8	-0,80	116,1	17 179
TOMRA SYSTEMS	TOM	224,40	1,24	321 888	222,7	71,7	1,24	296,0	66 431
GJENSIDIGE FORSIKRING	GJF	202,20	0,50	328 195	201,9	66,3	0,50	500,0	101 100
HAFNIA LIMITED	HAFNI	46,10	-5,53	1 398 766	47,0	65,8	-5,53	503,4	23 206
FLEX LNG	FLNG	308,60	-5,68	2 092 284	309,6	64,8	-5,68	54,1	16 699
AKER SOLUTIONS	AKSO	39,40	-0,96	1 563 755	39,5	61,8	-0,96	492,2	19 391
BØRR DRILLING	BØRR	37,90	-6,35	1 493 558	38,6	57,6	-6,35	229,3	8 689
AKER	AKER	770,00	0,13	75 056	768,0	57,6	0,13	74,3	57 228
WALLENUS WILHELMSSEN	WAWI	54,05	1,50	1 055 052	53,3	56,3	1,50	423,1	22 869
SUBSEA 7	SUBC	84,28	-0,71	658 024	85,2	56,1	-0,71	300,0	25 284
SHELF DRILLING	SHLF	19,00	1,93	2 939 333	19,0	55,8	1,93	175,5	3 335
DNO	DNO	12,75	-4,28	4 131 202	12,9	53,3	-4,28	975,4	12 437