

Rød kurve: Oslo Børs hovedindeks

OPP	UENDRET	NED
75	25	220
BØRSVERDI	4 039 605 (MNOK)	
OMSATT	8 269 (MNOK)	

Aksjevinnere

I prosent basert på omsetningskurs

SISTE	%
S.D. STANDARD ETC PLC	17,47
PGS	15,08
ENSURGE MICROPOWER ASA	10,03
SHELF DRILLING	9,86
NORDHEALTH AS A-AKSJER	8,55
NORDIC MINING	6,97
SKANDIA GREENPOWER AS	6,94
OTOVO AS	6,91
HOUSE OF CONTROL GROUP	6,06
AINMT ASA	5,58

Aksjetapere

I prosent basert på omsetningskurs

SISTE	%
FLYR AS	-33,35
SCATEC ASA	-17,62
ENVIPCO HOLDING N.V.	-13,43
REACH SUBSEA	-12,62
AIRTHINGS	-10,77
CSAM HEALTH GROUP	-10,51
CO2 CAPSOL AS	-8,87
XPLORA TECHNOLOGIES	-8,52
M VEST WATER AS	-8,35
AVFIE GROUP	-7,83

Unormal høy omsetning

NAVN	%
S.D. STANDARD ETC PLC	2 546,67
NORDIC MINING	851,69
REACH SUBSEA	631,93
SCATEC ASA	571,01
ARCHER	391,63
FLYR AS	365,69
VOLUE ASA	335,01
SHELF DRILLING	330,67
SOLSTAD OFFSHORE	297,75
PGS	267,41

VINNERE SISTE MÅNED

Selskap	Kurs	Endring i prosent						Omsatt (tusen kr)
		1dag	1uke	1mnd	3mnd	YTD	12mnd	
PGS	5,76	15,1	58,2	101,3	158,3	56,9	-0,7	153 454
GC RIEBER SHIPPING	13,00	-5,5	0,8	46,1	51,0	50,2	96,6	439
LIFECARE	2,92	1,6	-4,7	36,4	78,0	71,8	-5,3	155
DOF	1,40	-1,3	26,1	27,3	107,1	135,3	138,9	18 464
GOLDEN OCEAN GROUP	129,25	-0,3	8,5	24,9	47,8	62,5	97,8	120 705
BORR DRILLING	44,30	3,3	14,1	20,1	119,0	136,2	161,6	55 573
S.D. STANDARD ETC PLC	1,95	17,5	19,6	16,8	43,8	42,3	60,9	26 001
SEABIRD EXPLORATION	4,00	-1,1	-0,1	16,1	68,2	39,7	-	207
BARRAMUNDI GROUP LTD.	-	-	0,0	15,9	-29,6	-29,6	-	-
ODFJELL TECHNOLOGY LTD	22,81	2,7	0,9	15,2	-	-	-	574
EXACT THERAPEUTICS	-	-	-2,6	15,2	0,0	9,2	-20,8	-
TGS ASA	153,30	-0,8	4,6	14,4	62,9	81,2	26,6	54 404
ODFJELL SER. A	47,00	2,4	4,4	14,3	32,7	42,9	58,5	882
ANDFJORD SALMON	43,70	-2,0	-0,7	14,1	19,9	3,6	-12,6	976
SIEM OFFSHORE	10,74	-3,6	16,2	13,8	182,6	215,9	-83,7	13 661

TAPERE SISTE MÅNED

Selskap	Kurs	Endring i prosent						Omsatt (tusen kr)
		1dag	1uke	1mnd	3mnd	YTD	12mnd	
AINMT ASA	0,55	5,6	-1,1	-42,6	-85,4	-89,2	-97,0	251
ARRIBATEC GROUP ASA	0,51	0,8	-4,3	-42,6	-49,2	-56,8	-72,3	1 285
PEXIP HOLDING	18,41	-2,9	-12,0	-40,7	-48,9	-55,1	-77,7	14 374
KOMPLETT ASA	28,60	-4,7	-20,7	-40,4	-52,5	-57,9	-	2 895
AUTOSTORE HOLDINGS LTD.	18,89	-6,9	-11,7	-39,4	-20,2	-45,7	-	146 153
ASTROCAST SA	6,00	-4,8	-19,8	-38,8	-85,0	-87,5	-	273
PRYME N.V.	11,10	-1,3	-24,0	-33,1	-55,1	-67,3	-82,7	4 697
CO2 CAPSOL AS	11,30	-8,9	-17,5	-32,7	-30,8	-54,4	-	438
SCATEC ASA	91,94	-17,6	-18,6	-32,6	-18,3	-37,1	-55,7	335 235
IDEX BIOMETRICS	1,27	-0,4	-13,9	-30,0	-45,3	-60,0	-49,0	6 544
CONTEXTVISION	7,30	-2,7	-5,8	-28,8	-48,2	-55,8	-57,6	69
VOLUE ASA	34,00	-5,2	-15,9	-28,4	-34,0	-41,8	-29,2	3 396
AKER CARBON CAPTURE ASA	17,56	-6,8	-9,4	-28,3	-2,3	-36,4	9,7	33 612
QUESTERRE ENERGY CORPORAT.	1,40	1,3	-3,6	-27,7	-29,7	-16,8	4,6	2 058
QUANTAFUEL	15,86	-2,3	0,7	-27,5	-22,5	-50,9	-53,5	4 519

Frykter ikke rente

BØRSINTERVJU: Formuesforvalter Christian Kallevig Arnesen trekker frem flere aktivklasser, sektorer og investeringsstrategier som burde gjøre det bra i det kommende året.

THOMAS HILMERSEN

thomas.hilmersen@finansavisen.no

I de seneste månedene har renteoppgang i store deler av verden ført til at både obligasjoner og aksjer har gitt negativ avkastning. For eksempel har Delphis internasjonale kombinasjonsfond tapt 10 prosent bare siden nyttår.

– Finnes det noen alternativ allokering som gjør det bra selv under dagens forhold?

– Her må vi skille mellom obligasjoner med fastrente, som er vanlig i USA og Europa, og obligasjoner med flytende rente, som er vanlig i Norden, svarer partner Christian Kallevig Arnesen i rådgivningsselskapet Finansco.

– Kredittobligasjoner med flytende rente vil normalt gi høyere avkastning med høyere renter, gitt at utstederne klarer å betale forpliktelsene sine.

Ifølge Kallevig Arnesen gir slike nordiske høyrenteobligasjoner i dag en direkteavkastning på 5-7 prosent.

Han mener følgelig at denne

ANBEFALINGER

↑ Nordiske høyrenteobligasjoner
Fornybar energi-investeringer
Momentumdrevne strategier

↓ Girede investeringsprodukter
Obligasjoner med lang durasjon
Spekulative markedssegmenter

aktivklassen burde inngå i en balansert portefølje.

Muligheter i fornybar

– Hvilke andre grep er det fornuftig å ta som privatinvestor?

– Allerede gjennom høsten og vinteren i fjor anbefalte vi å ta mer defensive porteføljegrep, samt starte å bygge mer robuste porteføljer, forteller Finansco-partneren.

– Det har vært smart, og det gir også noen muligheter nå.

Kallevig Arnesen trekker frem investeringer i fornybar energi, som ventes å dra nytte av redusert import av russisk olje og gass samt økt fokus på energiuavhengighet.

– Kurssvingningene i fornybar-sektoren vil trolig fortsette å være



LIKER NORDISKE HØYRENTE-OBLIGASJONER: Finansco-partner Christian Kallevig Arnesen. FOTO: EIVIND YOGSETH

store, så riktige fondsvalg og tålmodighet er nøkkelen, tilføyer han.

– Utover dette ville jeg nok vært forsiktig med plassering i selskaper som først og fremst har sin inntjening frem i tid.

Momentumstrategi i vinden Videre liker formuesforvalteren det han kaller «momentumdrevne porteføljestrategier», i praksis investeringer der eksisterende positive trender ventes å vedvare.

STRAMMER INN: USAs sentralbank-sjef, Jerome Powell, har sendt både aksje- og obligasjonskursene hodestups i år. FOTO: BLOOMBERG

– Dette er en av de faktorene som normalt gjør det best i tider med høyere inflasjon, både på kreditt- og aksjesiden, forklarer han.

– Dessuten burde man holde seg til en bredt diversifisert porteføljesammensetning, både på tvers av sektorer og aktivklasser, det vil si en slags «allværsportefølje».

Kallevig Arnesen innrømmer at slike anbefalinger er «kjedelige», men mener dette er noe man

INDEKSER PÅ OSLO BØRS

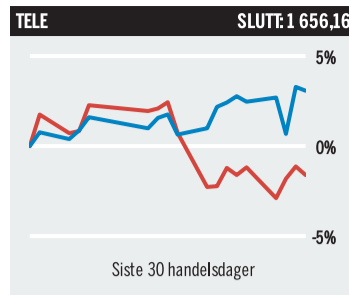
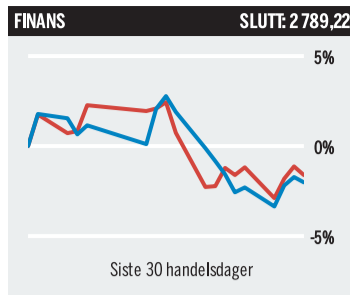
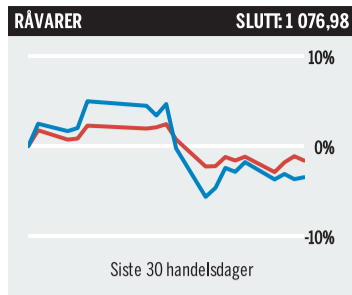
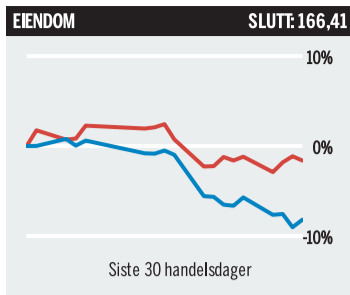
Sektor	Navn	Siste	MNOK omsatt	Endring i %					
				1dag	1mnd	3mnd	YTD	12mnd	
Likvide aksjer	OBX	1103,09	6032,97	-1,41	-4,19	3,04	3,22	15,52	
Hovedindeks	OSEBX	1213,84	6925,22	-1,67	-4,12	1,79	1,03	12,17	
Alle aksjer	OSEAX	1374,52	7989,53	-1,43	-3,36	6,06	5,11	17,54	
Tilpasset aksjefond	OSEFX	1160,07	6925,22	-2,11	-5,49	-1,36	-3,43	5,70	
10 % minste aksjene	OSESX	840,35	1187,28	-1,12	-5,89	-1,56	-5,57	-2,81	
Egenkapitalbevis	OSEEX	3386,55	58,12	-1,56	-7,10	-9,42	-5,22	21,96	
Energi	OENG	1327,58	3346,70	-0,06	2,56	29,60	40,24	73,01	
Råvarebasert industri	OBMG	1076,98	1182,60	-3,71	-8,38	2,08	5,52	24,45	
Industri	OING	719,67	919,21	-2,50	-10,77	3,92	-10,13	11,25	
Forbruksvarer	OCDG	371,10	180,69	-4,96	-15,24	-28,06	-41,09	-51,55	
Konsumvarer	OCSG	3569,46	729,46	-1,29	-2,71	4,23	9,86	5,88	
Helsesektoren	OHCG	756,90	24,02	-2,64	-12,39	-15,73	-28,29	-27,92	
Finanssektoren	OFIG	2789,22	722,65	-1,78	-4,40	-7,56	-5,49	11,09	
IT-sektoren	OITEG	325,53	521,39	-1,65	-11,09	-26,43	-38,35	-38,42	
Telesektoren	OITELG	1656,16	295,29	-2,37	2,19	-5,10	-5,95	-7,03	
Forsyning/kraft	OUTG	1471,92	41,78	-1,82	-14,74	1,73	-36,75	-34,76	
Eiendom	OREG	166,41	25,74	-0,95	-9,53	-14,65	-16,26	-5,98	

AKSJEVINNERE I KRONER (MARKEDSVERDI)

Aksje	Sluttkurs	Endring i %	Endring i MNOK
EQUINOR	337,15	0,69	7 544,15
ORILA	75,80	1,45	1 097,18
WALLENLIUS WILHELMSEN	61,60	1,65	430,09
PGS	5,76	15,08	348,16
KAHOOT! ASA	23,85	2,93	342,38
HOEGH AUTOLINERS ASA	30,30	4,48	259,12
WILH. WILHELMSEN HOLDING S.	236,00	3,06	245,28
OTOVO AS	26,30	6,91	244,57
SUBSEA 7	85,58	0,94	242,26
BORR DRILLING	44,30	3,25	220,23
SHELF DRILLING	15,60	9,86	210,89
HAFNIA LIMITED	25,30	1,61	187,91
REC SILICON	16,43	2,62	181,30
S.D. STANDARD ETC PLC	1,95	17,47	178,67
KLAVENESS COMBINATION CARR.	61,80	4,75	153,60

AKSJETAPERE I KRONER (MARKEDSVERDI)

Aksje	Sluttkurs	Endring i %	Endring i MNOK
NORSK HYDRO	72,56	-5,30	-7 955,02
ADEVINTA	61,35	-6,26	-4 479,92
AUTOSTORE HOLDINGS LTD.	18,89	-6,85	-4 439,03
TELENOR	130,50	-2,39	-4 371,08
GJENSIDIGE FORSIKRING	195,50	-3,79	-3 704,11
YARA INTERNATIONAL	474,60	-2,79	-3 367,76
VAR ENERGI ASA	40,18	-3,19	-3 202,13
SCATEC ASA	91,94	-17,62	-2 573,92
TOMRA SYSTEMS	341,10	-4,64	-2 343,10
KONGSBERG GRUPPEN	400,80	-2,77	-1 982,32
AKER	770,50	-3,32	-1 904,04
SALMAR	682,00	-2,29	-1 841,60
BAKKA Frost	595,50	-4,72	-1 662,37
DNB BANK ASA	183,10	-0,57	-1 618,60
SEADRILL LIMITED	337,00	-7,67	-1 292,60



FINANSKALENDEREN

Mandag 9. mai

Resultat pr. 1. kv.:

Solstad Offshore: Kl. 17.00, pres. tirsdag

Makro:

Norge: Industriproduksjon mars, kl. 08.00

Japan: Referat rentemøte, kl. 01.30

Japan: PMI tjenester april, kl. 02.30

Kina: Handelsbalanse april, kl. 05.00

ØMU: Sentix investortillit mai, kl. 10.30

USA: Grossistpriser mars, kl. 16.00

USA: Inflasjonsforventninger, kl. 17.00

Tirsdag 10. mai

Resultat pr. 1. kv.:

Bakkafrost: Kl. 06.00, Hotel Continental kl. 08.00, webcast

Link Mobility: Kl. 06.00, webcast kl. 10.00

Hexagon Purus: Kl. 07.00, webcast kl. 09.00

Kongsberg Gruppen: Kl. 07.00, webcast kl. 08.15

Magseis Fairfield: Kl. 07.00, webcast/tf kl. 10.00

Self Storage Group: Kl. 07.00, webcast kl. 08.00

Lumi Gruppen: Kl. 07.30, Teams kl. 09.00

Gaming Innovation Group: Kl. 08.00, webcast kl. 10.00

Nordic Mining: Kl. 08.00, webcast kl. 10.00

Saga Pure: Kl. 12.00 Haakon Vils gt. 2, webcast

Bien Sparebank, Magnora, Navamedic, North Energy, Norwegian Energy Company, SpareBank 1 Nordmøre

Årsrapport:

Norcod

Makro:

Norge: KPI & PPI april, kl. 08.00

UK: BRC detaljhandel april, kl. 01.01

Danmark: KPI april, kl. 08.00

Sverige: Arbeidskraftsundersøkelse 1. kv., kl. 08.00

ØMU: ZEW-indeks mai, kl. 11.00

USA: NFIB SMB-indeks april, kl. 12.00

USA: Redbook detaljhandel, kl. 14.55

Annet:

Yara: Ordinær generalforsamling Hexagon Purus: Kapitalmarkedsdag, webcast kl. 09.00-12.00

Solstad Offshore: Q1-webcast, kl. 09.00

Norsk Hydro: Ordinær generalforsamling, kl. 10.00

USA: API oljelagertall, kl. 22.30

Utenlandske:

Electronic Arts

Ekskl. utbytte:

Arendals Fossekompagni

TDN DIREKT/FINANSVISEN

Oppgang



må leve med dersom man ønsker et godt forhold mellom risiko og langsiktig avkastning.

Spekulative segmenter

– For øvrig bør man unngå markedssegmenter som preges av mye spekulasjon, samtidig som det skorter på fundamental struktur og inntjening, fortsetter Finansco-partneren.

– Dette inkluderer blant annet flere av selskapene på Eu-

ronext Growth, der en del har «luftslottprising».

I tillegg er det fornuftig å styre unna girede investeringsprodukter og rentepapirer med lang durasjon, ifølge Kalle Arnesen.

– Og som alltid fraråder vi det vi kaller «tulleprodukter» som CFDer, brolån, kupongsertifikater og lignende som selges av useriøse aktører, avslutter han.

BØRSKOMMENTAR

Spetalen-selskap ble vinner

Hovedindeksen falt 1,7 prosent til 1.213,84 fredag, og endte uken med en nedgang på 2,1 prosent.

Verst gikk det med **Flyr-aksjen**, som dundret ned 33,4 prosent til 1,33 kroner. Den toppet med det taperlisten etter a selskapet gjennomført en emisjon 250 millioner kroner på 1,20 kroner og hele 40 prosent under torsdagens sluttkurs.

Scatec-aksjen dundret ned 17,6 prosent til 91,94 kroner, etter kvartalsrapporten som viste et driftsresultat før av- og nedskrivninger (EBITDA) på 398 millioner, ned fra 636 millioner kroner i samme kvartal i fjor.

Analytiker Eivind Garvik i Carnegie, uttalte TDN Direkt at selv om tallene kom inn under konsensusforventningene ser dagens kursfall overdrevent ut. Carnegie har holdanbefaling på Scatec med kursmål på 170 kroner.

Equinor-aksjen steg 0,7 prosent til 337,15 kroner. **Aker BP** falt 0,2 prosent til 354,80 kroner, mens **PGS** spratt opp 15,1 prosent til 5,76 kroner.

SDSD-aksjen steg 17,5 prosent til 1,95 kroner, etter at selskapet, der Øystein Stray Spetalen er hovedaksjonær, meldte at det hadde kjøpt 25 prosent av riggselskapet Dolphin Drilling for 10 millioner dollar, tilsvarende rundt 95 millioner kroner.

Nordic Mining-aksjen spratt opp 8,0 prosent til 3,76 kroner, etter at Nærings- og

	Flyr -33,4%
	Emisjon
	Reach Subsea -12,6%
	Flåteutnyttelse
	Nordic Mining +7,0%
	Konsesjon
	SDSD +17,5%
	Riggsatsing

fiskeridepartementet besluttet å opprettholde tildelingen av driftskonsesjon til Nordic Rutile, som vil utvinne mineralet rutil i Engebø-forekomsten.

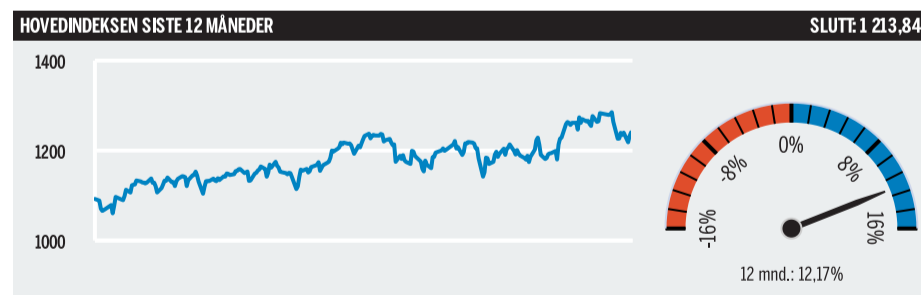
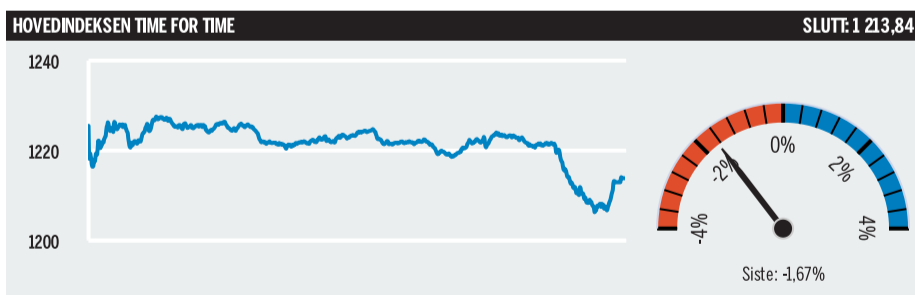
SAS la frem trafikk tall som – heller ikke så overraskende – viste en mangedobling av trafikken sammenlignet med april i fjor. Men den valutajusterte yielden falt 18,9 prosent til 1,03 svenske kroner. Aksjen falt 1,6 prosent til 93 øre.

Blant selskapene som la frem kvartalstall fredag falt **Reach Subsea** 12,6 prosent til 3,60 kroner, etter at flåteutnyttelsen falt kraftig i første kvartal grunnet dårlig vær i Nordsjøen.

Archer-aksjen endte ned 6,3 prosent til 3,04 kroner etter at selskapet måtte ta ned 2022-guidingen etter corona-problemer i første kvartal.

Da Oslo Børs stengte lå Brent-oljen på 111,50 kroner fatet. Da Oslo Børs stengte torsdag kostet et fat Brent-olje 112 dollar.

■ STEIN OVE HAUGEN



MEST OMSATT AKSJER PÅ OSLO BØRS SISTE DAG

Selskap	Ticker	Siste	Endring i prosent	Volum	Volumeid snittpris	Omsatt Verdi MNOK	Endr.børsverdi	Ant.aksjer (mill)	Markedsverdi (mill)
EQUINOR	EQR	337,15	0,69	4 676 968	337,5	1 578,3	0,69	3 257,7	1 098 329
NORSK HYDRO	NHY	72,56	-5,30	7 180 656	73,2	525,4	-5,30	2 069,0	150 127
YARA INTERNATIONAL	YAR	474,60	-2,79	720 592	477,3	343,9	-2,79	254,7	120 893
DNB BANK ASA	DNB	183,10	-0,57	1 854 205	183,1	339,4	-0,57	1 550,4	283 872
SCATEC ASA	SCATC	91,94	-17,62	3 626 309	92,4	335,2	-17,62	158,9	14 611
AKER BP	AKRBP	354,80	-0,20	908 133	357,7	324,9	-0,20	360,1	127 768
TELENOR	TEL	130,50	-2,39	2 245 638	131,0	294,2	-2,39	1 399,5	182 629
REC SILICON	RECSI	16,43	2,62	14 475 782	16,2	234,9	2,62	420,6	6 911
VAR ENERGI ASA	VAR	40,18	-3,19	5 216 575	40,4	210,6	-3,19	2 496,4	100 293
ORKLA	ORK	75,80	1,45	2 536 193	75,7	192,0	1,45	1 001,4	75 908
NORDIC SEMICONDUCTOR	NOD	177,35	-1,50	1 030 657	177,1	182,6	-1,50	192,8	34 190
MOWI	MOWI	245,90	-0,85	685 962	246,7	169,2	-0,85	517,1	127 158
SALMAR	SALM	682,00	-2,29	244 071	686,2	167,5	-2,29	117,8	80 340
PGS	PGS	5,76	15,08	27 955 482	5,5	153,5	15,08	400,7	2 308
AUTOSTORE HOLDINGS LTD.	AUTO	18,89	-8,85	7 751 931	18,9	146,2	-8,85	3 428,5	64 765

Selskap	Ticker	Siste	Endring i prosent	Volum	Volumeid snittpris	Omsatt Verdi MNOK	Endr.børsverdi	Ant.aksjer (mill)	Markedsverdi (mill)
NEL	NEL	12,97	-2,59	11 066 777	12,9	142,9	-2,59	1 558,8	20 210
STOREBRAND	STB	80,64	-2,82	1 728 160	80,8	139,6	-2,82	472,0	38 060
GOLDEN OCEAN GROUP	GOG	129,25	-0,35	929 723	129,8	120,7	-0,35	201,2	26 001
TOMRA SYSTEMS	TOM	341,10	-4,64	308 931	345,2	106,7	-4,64	148,0	50 490
KAHOOT! ASA	KAHOT	23,85	2,93	4 482 949	23,3	104,6	2,93	489,2	11 666
SCHIBSTED SER. A	SCHA	179,80	-4,16	568 337	182,6	103,8	-4,16	104,5	18 782
SUBSEA 7	SUBC	85,58	0,94	1 195 078	85,7	102,4	0,94	300,0	25 674
GJENSIDIGE FORSIKRING	GJF	195,50	-3,79	467 960	196,7	92,1	-3,79	500,0	97 750
AKER	AKER	770,50	-3,32	114 545	777,8	89,1	-3,32	74,3	57 265
KONGSBERG GRUPPEN	KOG	400,80	-2,77	213 421	405,6	86,6	-2,77	178,8	71 676
FRONTLINE	FRO	83,05	0,67	861 359	83,5	71,9	0,67	203,5	16 903
HAFNIA LIMITED	HAFNI	25,30	1,61	2 774 763	25,1	69,6	1,61	462,4	11 698
NORWEGIAN AIR SHUTTLE	NAS	11,23	-4,06	5 889 242	11,3	66,6	-4,06	929,2	10 434
DNO	DNO	14,84	-2,56	4 276 366	15,0	64,0	-2,56	975,4	14 475
SCHIBSTED SER. B	SCHB	163,40	-4,50	386 633	164,8	63,7	-4,50	129,8	21 209