

Opp ↑ Uendret = Ned ↓

131 32 152

BØRSVERDI 3 899 457 (MNOK)
 OMSATT 5 860 (MNOK)

↑ Aksjevinnere
 I prosent basert på omsetningskurs

| SISTE | % |
|----------------------|------|
| GREEN MINERALS AS | 7,53 |
| TECHSTEP | 7,37 |
| AWILCO DRILLING | 5,88 |
| SONANS HOLDING AS | 5,43 |
| KALERA | 4,95 |
| HUDDLY AS | 4,77 |
| AKVA GROUP | 4,41 |
| RAK PETROLEUM | 4,39 |
| HOEGH AUTOLINERS ASA | 3,95 |
| FRØY ASA | 3,83 |

↓ Aksjetapere
 I prosent basert på omsetningskurs

| SISTE | % |
|------------------------------|--------|
| QUESTERRE ENERGY CORPORATION | -26,87 |
| FLYR AS | -9,83 |
| NORWEGIAN BLOCK EXCHANGE AS | -8,00 |
| HOUSE OF CONTROL GROUP | -8,00 |
| EVERFUEL | -6,37 |
| 5TH PLANET GAMES | -6,02 |
| LIFECARE | -6,00 |
| SHELF DRILLING | -5,76 |
| WILSON | -5,67 |
| NORSK TITANIUM AS | -5,63 |

Unormal høy omsetning

| NAVN | % |
|------------------------------|--------|
| DOF | 779,30 |
| FRØY ASA | 567,41 |
| HEXAGON COMPOSITES | 341,10 |
| TECHSTEP | 326,07 |
| 5TH PLANET GAMES | 280,77 |
| HAFNIA LIMITED | 278,01 |
| HOEGH AUTOLINERS ASA | 277,93 |
| QUESTERRE ENERGY CORPORATION | 267,33 |
| ATLANTIC SAPPHIRE | 244,86 |
| QUANTAFUEL | 243,82 |

↑ VINNERE SISTE MÅNED

| Selskap | Kurs | Endring i prosent | | | | | Omsatt (tusen kr) | |
|------------------------------|--------|-------------------|------|-------|-------|-------|-------------------|--------|
| | | 1dag | 1uke | 1mnd | 3mnd | YTD | | |
| QUESTERRE ENERGY CORPORAT... | 2,15 | -26,9 | 28,0 | 103,6 | 68,8 | 28,0 | 64,6 | 183771 |
| SHELF DRILLING | 8,83 | -5,8 | 5,1 | 62,9 | 76,6 | 5,1 | 146,6 | 3586 |
| BERGEN CARBON SOLUTIONS AS | 78,50 | -4,1 | 16,9 | 61,7 | 127,5 | 16,9 | - | 34341 |
| 5TH PLANET GAMES | 1,25 | -6,0 | 40,2 | 54,1 | 42,6 | 40,2 | 1,9 | 14866 |
| HORISONTE ENERGI AS | 61,00 | -2,0 | -2,6 | 45,2 | 37,9 | -2,6 | - | 645 |
| GC RIEBER SHIPPING | 9,05 | -4,2 | 0,0 | 44,8 | 34,1 | 0,0 | 68,3 | 164 |
| SOLSTAD OFFSHORE | 6,80 | 1,5 | 24,5 | 43,2 | 25,9 | 24,5 | -26,1 | 5171 |
| FLYR AS | 1,37 | -9,8 | 55,4 | 37,2 | -32,9 | 55,4 | - | 8617 |
| MAGSEIS FAIRFIELD | 4,55 | -1,9 | 12,2 | 35,4 | 18,2 | 12,2 | 9,4 | 4543 |
| MPC CONTAINER SHIPS | 27,15 | 1,7 | 10,6 | 35,1 | 34,7 | 10,6 | 342,2 | 115150 |
| HUDDLESTOCK FINTECH | 3,78 | -4,1 | -1,8 | 35,0 | 1,9 | -1,8 | -31,3 | 1493 |
| POLIGHT | 184,20 | -1,1 | -1,2 | 33,7 | 65,6 | -1,2 | 98,1 | 2098 |
| MINTRA HOLDING | 3,70 | -0,8 | -3,3 | 33,1 | -35,1 | -3,3 | -53,2 | 284 |
| HOEGH AUTOLINERS ASA | 27,12 | 3,9 | 17,9 | 30,4 | - | -17,9 | - | 8529 |
| KITRON | 24,10 | 1,3 | 2,1 | 29,6 | 34,6 | 2,1 | 47,4 | 5278 |

↓ TAPERE SISTE MÅNED

| Selskap | Kurs | Endring i prosent | | | | | Omsatt (tusen kr) | |
|-------------------------|--------|-------------------|-------|-------|-------|-------|-------------------|--------|
| | | 1dag | 1uke | 1mnd | 3mnd | YTD | | |
| PROSAFE | 0,15 | -2,5 | -3,4 | -85,4 | -86,4 | -3,4 | -89,4 | 1057 |
| ØRN SOFTWARE HOLDING AS | 5,95 | 3,1 | -3,9 | -36,7 | -42,8 | -3,9 | - | 72 |
| SCANA | 1,49 | 0,7 | 0,1 | -33,2 | -10,8 | 0,1 | -35,8 | 330 |
| HAVYARD GROUP | 7,34 | -1,2 | 5,8 | -23,1 | -3,2 | 5,8 | -46,1 | 750 |
| NORTHERN OCEAN LTD. | 6,50 | -2,7 | -4,3 | -22,8 | -23,1 | -4,3 | -50,1 | 1130 |
| SEABIRD EXPLORATION | 3,55 | -5,0 | 0,0 | -22,1 | -18,6 | 0,0 | - | 408 |
| NAPATECH | 12,64 | 0,0 | 1,1 | -21,5 | -16,3 | 1,1 | -9,7 | 324 |
| SOFTOX SOLUTIONS | 52,50 | -2,8 | -6,3 | -21,3 | 32,9 | -6,3 | -23,4 | 1691 |
| NORSK TITANIUM AS | 5,65 | -5,6 | -2,6 | -18,1 | -33,5 | -2,6 | - | 105 |
| SCHIBSTED SER. A | 325,80 | -0,1 | -4,2 | -14,4 | -22,5 | -4,2 | -2,6 | 76739 |
| ICE GROUP | 4,45 | -0,4 | -12,7 | -14,4 | -67,0 | -12,7 | -72,2 | 810 |
| PYRUM INNOVATIONS AG | 990,10 | 0,0 | -2,9 | -13,9 | 67,5 | -2,9 | - | 649 |
| BIOFISH HOLDING AS | 13,00 | 0,0 | -10,0 | -13,3 | -14,5 | -10,0 | - | 10 |
| NEL | 14,40 | 0,5 | -5,3 | -12,4 | 19,3 | -5,3 | -51,6 | 109551 |
| SCHIBSTED SER. B | 291,60 | 0,3 | -1,8 | -12,3 | -21,9 | -1,8 | 0,4 | 19403 |

Finansco-forvalter frykter kraftig innstramning

BØRSINTERVJU: Dersom den høye inflasjonen vedvarer, vil sentralbankene tvinges til å bruke sterkere pengepolitiske virkemidler. Resultatet kan bli store børsfall.

THOMAS HILMERSEN
 thomas.hilmersen@finansavisen.no

– For tiden priser markedene ikke tilstrekkelig inn et scenario der sentralbankene tar feil om at de til dels betydelig inflasjonsøkningene bare er forbigående, hevder forvalter Kjetil Gregersen i Finansco.

– Dersom den høye inflasjonen vedvarer, vil sentralbankene være på etterskudd og bli nødt til kraftig å trappe opp virkemiddelbruken. **Resultatet kan ifølge Gregersen bli betydelige fall i både aksje- og rentemarkedet.**

Liker bærekraftfond

Forvalteren liker imidlertid globale fond med fokus på bærekraft

og positiv samfunnsmessig påvirkning («impact»).

– COP 26 i Glasgow tydeliggjorde hvor nødvendig og viktig privat kapital er og vil være for å nå både klimamålene spesielt og FNs bærekraftsmål generelt, forklarer han.

– Fokus for bærekrafts- og spesielt «impact»-fond er ikke å ekskludere selskaper med en svak ESG-profil, men å investere i løsningsselskaper.

Dette er, ifølge Gregersen, selskaper som tilbyr produkter og tjenester som bidrar til at et eller flere av FNs bærekraftsmål nås innen 2030.

– Slike fond har en dobbelt bunnlinje, fortsetter han.

– De søker å oppnå konkurransedyktig finansiell avkastning samt bidra til å oppfylle bærekraftsmålene.

Gode muligheter i høyrente

Videre har Finansco tro på norske og nordiske høyrentefond med valutasikring.

– Risikopremien i det nordiske markedet for høyrenteobligasjoner er fremdeles attraktiv, forteller Gregersen.

– Disse fondene har dessuten en kort rentebinding, så den løpende avkastningen stiger etter hvert som sentralbanker løfter rentenivået.

Forvalteren foretrekker valutasikring til norske kroner

BEVEGER MARKEDENE: Utviklingen i aksje- og rente Powell.

i dette aktivasegmentet, der valutasvingningene fort kan bli større enn avkastningspotensialet.

Realrenten er negativ

Normalt er Finansco positiv til vekstmarkeder, både når det gjelder aksjer og rentepapirer.

Nå er selskapet imidlertid blitt mer forsiktig på dette området.

– I år venter vi at de ulike sentralbankene i økende grad vil avvikle sine obligasjonskjøp og samtidig heve rentene, sier Gregersen.

– Når dette har skjedd tidligere, har investorene flyttet kapital fra vekstmarkeder til modne markeder.

INDEKSER PÅ OSLO BØRS

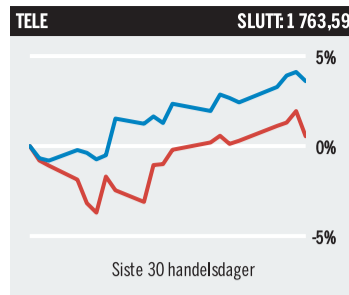
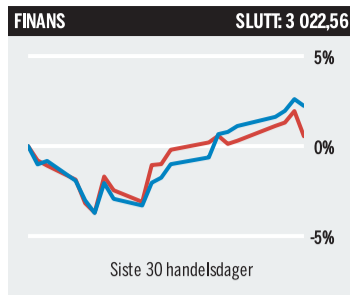
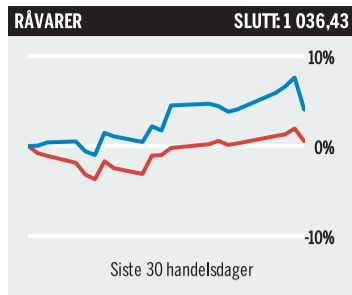
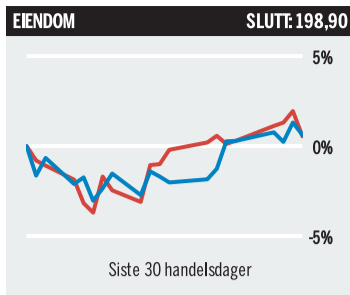
| Sektor | Navn | Siste | MNOK omsatt | Endring i % | | | | |
|-----------------------|--------|---------|-------------|-------------|-------|--------|-------|--------|
| | | | | 1dag | 1mnd | 3mnd | YTD | 12mnd |
| Likvide aksjer | OBX | 1077,59 | 4248,99 | 0,34 | 3,22 | 4,97 | 0,84 | 24,28 |
| Hovedindeks | OSEBX | 1207,93 | 4862,23 | 0,29 | 3,23 | 4,60 | 0,54 | 23,78 |
| Alle aksjer | OSEAX | 1324,15 | 5588,49 | 0,11 | 3,10 | 4,76 | 1,26 | 25,59 |
| Tilpasset aksjefond | OSEFX | 1203,28 | 4862,23 | 0,36 | 3,01 | 4,11 | 0,17 | 21,24 |
| 10 % minste aksjene | OSESX | 892,60 | 968,19 | -0,21 | 6,37 | 3,77 | 0,31 | 17,47 |
| Egenkapitalbevis | OSEEX | 3633,39 | 50,57 | 0,79 | 6,39 | 14,23 | 1,69 | 53,97 |
| Energi | OENGM | 975,53 | 2159,83 | -0,96 | 2,98 | 7,18 | 3,05 | 35,93 |
| Råvarebasert industri | OIBMG | 1036,43 | 818,69 | 1,57 | 9,17 | 8,19 | 1,55 | 48,20 |
| Industri | OBING | 815,62 | 803,03 | 1,15 | 2,32 | 16,71 | 1,85 | 40,69 |
| Forbruksvarer | OCDOG | 632,99 | 290,61 | -0,54 | 3,14 | -14,17 | 0,48 | -20,56 |
| Konsumvarer | OCSCG | 3221,01 | 439,60 | -0,32 | 3,42 | -1,47 | -0,87 | 7,70 |
| Helsektoren | OHCNG | 1025,63 | 37,15 | -0,44 | 6,96 | -5,74 | -2,83 | 9,81 |
| Finansektoren | OFING | 3022,56 | 444,11 | 1,30 | 4,29 | 10,08 | 2,42 | 40,12 |
| IT-sektoren | OTECCG | 502,91 | 356,49 | 0,09 | -4,89 | -9,01 | -4,76 | 18,31 |
| IT-sektoren | OTELG | 1763,59 | 190,82 | -0,99 | 2,08 | -1,24 | 0,15 | -1,00 |
| Telesektoren | OUTG | 2168,18 | 27,17 | -0,90 | -2,24 | -2,40 | -6,83 | -27,84 |
| Forsyning/kraft | OREG | 198,90 | 21,01 | -0,24 | 1,03 | 8,88 | 0,09 | 12,79 |
| Eiendom | | | | | | | | |

AKSJEVINNERE I KRONER (MARKEDSVERDI)

| Aksje | Sluttkurs | Endring i % | Endring i MNOK |
|-------------------------|-----------|-------------|----------------|
| DNB BANK ASA | 209,20 | 2,20 | 7130,01 |
| NORSK HYDRO | 70,90 | 2,49 | 3647,16 |
| AUTOSTORE HOLDINGS LTD. | 37,09 | 2,47 | 3144,42 |
| TOMRA SYSTEMS | 595,00 | 1,54 | 1352,64 |
| YARA INTERNATIONAL | 455,60 | 0,89 | 1027,93 |
| BAKKAFROST | 568,20 | 2,42 | 811,66 |
| GJENSIDIGE FORSIKRING | 213,60 | 0,75 | 806,04 |
| NORDIC SEMICONDUCTOR | 276,20 | 1,02 | 545,32 |
| STOREBRAND | 93,56 | 1,23 | 544,69 |
| SUBSEA 7 | 67,96 | 2,26 | 460,16 |
| SPAREBANK 1 SR-BANK | 135,90 | 1,27 | 440,28 |
| ELKEM | 30,32 | 1,74 | 338,31 |
| WALLENIUS WILHELMSEN | 55,00 | 1,38 | 321,72 |
| AUSTEVOLL SEAFOOD | 108,00 | 1,41 | 308,36 |
| GOLDEN OCEAN GROUP | 88,25 | 1,73 | 306,97 |

AKSJETAPERE I KRONER (MARKEDSVERDI)

| Aksje | Sluttkurs | Endring i % | Endring i MNOK |
|------------------------|-----------|-------------|----------------|
| EQUINOR | 244,00 | -1,09 | -8699,49 |
| TELENOR | 138,80 | -1,00 | -1939,68 |
| ADEVINTA | 117,85 | -0,80 | -1098,55 |
| MOWI | 208,20 | -0,86 | -922,82 |
| ORKLA | 86,46 | -0,87 | -754,46 |
| SALMAR | 600,60 | -1,02 | -722,90 |
| TIE TOEVRY | 269,20 | -2,25 | -717,71 |
| ARENDALS FOSSEKOMPANI | 440,00 | -2,47 | -707,05 |
| NYKODE THERAPEUTICS AS | 77,10 | -2,81 | -537,04 |
| SCATEC ASA | 139,80 | -2,07 | -458,96 |
| CRAWTON GROUP HOLDING | 163,70 | -2,79 | -400,52 |
| MELTWATER N.V. | 24,67 | -4,33 | -323,88 |
| KONGSBERG GRUPPEN | 287,40 | -0,62 | -319,90 |
| AKER HORIZONS ASA | 30,23 | -1,37 | -252,58 |
| AKER BP | 283,60 | -0,25 | -251,46 |



FINANSKALENDEREN

Mandag 10. januar

- Makro:**
Norge: KPI desember, kl. 08.00
Norge: PPI desember, kl. 08.00
Danmark: KPI desember, kl. 08.00
Sverige: Industrifordrør november, kl. 09.30
Sverige: Produksjonsverdiindeks november, kl. 09.30
Sverige: Forbrukerkonsum november, kl. 09.30
Sverige: BNP-indikator november, kl. 09.30
Tyskland: VDMA maskinordrer november, kl. 10.00

- ØMU:** Arbeidsledighet november, kl. 11.00
USA: Grossistlagre november, kl. 16.00
USA: NY Fed husholdningers inflasjonsforventninger desember, kl. 17.00

- Annet:**
Haugaland Kraft: Investormøter ifm. mulige grønne obligasjoner
Kid: Inntekter 4. kv.
Pexip: ARR 4. kv. kl. 07.00, webcast kl. 08.00
The Kingfish Company: Driftsoppdatering 4. kv. kl. 08.00, Teams kl. 15.00

Tirsdag 11. januar

- Makro:**
Norge: NAV, uketall arbeidssøkere, kl. 14.00
Nederland: KPI desember, kl. 06.30
USA: NFIB SMB-indeks desember, kl. 12.00
USA: Redbook detaljhandel, kl. 14.55
Annet:
Kahoot! Driftsoppdatering 4. kv.
PGS: Inntekter 4. kv.
SAS: Trafikktall desember, kl. 11.00
USA: API oljelagertall, kl. 22.30

Onsdag 12. januar

- Makro:**
Norge: BNP november, kl. 08.00
Kina: Nye banklån og M2 desember
Japan: Driftsbalanse november, kl. 01.00
Kina: KPI & PPI desember, kl. 02.30
ØMU: Industriproduksjon november, kl. 11.00
USA: KPI desember, kl. 14.30

- Annet:**
5th Planet Games: Investorpresentasjon, kl. 14.00
Agilyx: Driftsoppdatering, webcast, kl. 14.00
Norge: SSB lakseeksport, kl. 08.00
Norge: Vannmagasin, kl. 13.00
USA: DOE oljelagertall, kl. 16.30

Torsdag 13. januar

- Makro:**
Norge: Utlånsundersøkelsen 4. kv.'21, kl. 10.00
Kina: Handelsbalanse desember, kl. 04.00
USA: Førstegangssøkende ledighetstrygd, kl. 14.30

TDN DIREKT/FINANSVISEN

BØRSKOMMENTAR

Equinor snublet etter ny rekord

Oslo Børs lå lenge an til god oppgang, men den svake arbeidsmarkedsrapporten fra USA la en demper på stemningen. Hovedindeksen endte opp 0,29 prosent til 1.207,93 poeng. På det høyeste var den oppe i 1.214,42. Omsetningen av aksjer og egenkapitalbevis endte på drøyt 6,1 milliarder kroner.

Oljeprisene falt også tilbake utover dagen, etter god oppgang tidligere. Ved børsstutt var Brent-oljen opp 0,2 prosent til 82,08 dollar pr. fat, mens WTI-oljen var ned 0,4 prosent til 79,34 dollar fatet. Ved børsstutt torsdag kostet Brent-oljen 81,98 dollar.

Equinor endte ned 1,1 prosent til 244,00 kroner – etter å ha satt ny intradagerekord tidligere på dagen, på 252,90 kroner. **Aker BP** falt 0,3 prosent til 283,60 kroner.

Questerre Energy stupte 26,9 prosent til 2,15 kroner. Selskapet har hatt noen vanvittige uker på børs, og var etter torsdagens handel i Oslo opp nær 200 prosent på én måned. Nylig har også SpareBank 1 Markets-analytiker Teodor Sveen-Nilsen løftet kursmålet med 160 prosent, og finansdirektøren i selskapet har antydnet at aksjen kan gå 18-gangeren. Nå er selskapet imidlertid kalt inn på teppet av Toronto-børsen, der det også er notert.

Investtech har tatt **Tomra** og **Nordic Semiconductor** inn i

- ↑ **Techstep +7,4%**
- Sjefen kjøper mer.
- ↑ **Høegh Autoliners +4,0%**
- ABG-kursmål.
- ↓ **Equinor -1,1%**
- Oljeprisen ned.
- ↓ **Questerre -26,9%**
- Kalt inn på teppet.

sin «hold-deg-unna-portefølje». Begge aksjene steg imidlertid fredag, med henholdsvis 1,5 og 1,0 prosent til 595,00 og 276,20 kroner.

AutoStore fortsatte oppgangen etter at Bank of America har tatt opp dekning av aksjen med kjøpsanbefaling og kursmål på 49 kroner. Torsdag steg den 3,2 prosent, fredag fortsatte den opp 2,5 prosent til 37,09 kroner.

Techstep-aksjen steg 7,4 prosent til 4,08 kroner, etter nok et aksjekjøp av adm. direktør Børge Astrup. På to dager har han handlet aksjer for nær 2 millioner kroner.

Høegh Autoliners endte opp 4,0 prosent til 27,12 kroner. Nylig ble bilskipsrederiet trukket frem som foretrukket valg av ABG-analytiker Petter Haugen, som har et kursmål på 51 kroner.

House of Control Group falt 8,0 prosent til 11,50 kroner etter at Pareto Securities halverte kursmålet for aksjen.

HENNING CHRISTENSEN



markedet preges i høy grad av hvilke signaler og grep som kommer fra sentralbanksjef Jerome

FOTO: BLOOMBERG



LIKER FORTSATT HØYRENTE-SEGMENTET: Finasco-portfolio manager Kjetil Gregersen.

FOTO: PETER KLINGWALL

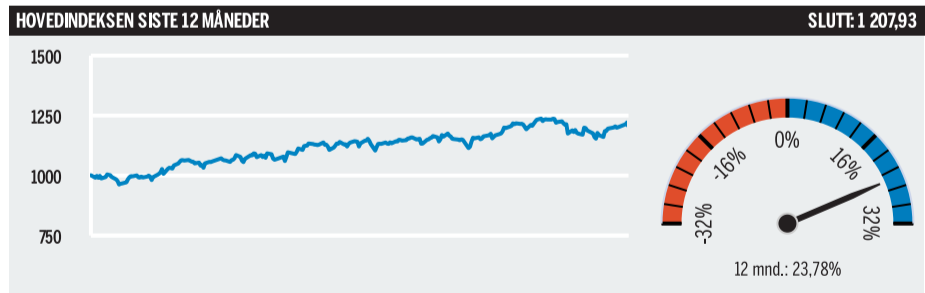
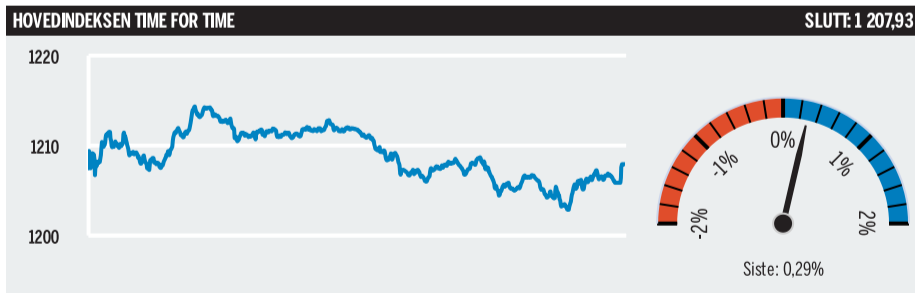
Renteforventningene medfører at Gregersen også unngår obligasjonsfond med lang rentebinding.

– Justert for løpende inflasjon er avkastningen i rente-

ANBEFALINGER

- ↑ **Globale bærekrafts- og «impact»-fond**
- ↑ **Norske og nordiske høyrentefond med valutasikring**
- ↑ **Modne markeder**
- ↓ **Obligasjonsfond med lang rentebinding**

markedene negativ, og ved en oppgang i de lange rentene, som fort kan skje, vil slike fond også få kurstap, avslutter han.



MEST OMSATT AKSJER PÅ OSLO BØRS SISTE DAG

| Selskap | Ticker | Siste | Endring i prosent | Volum | Volumeid snittpris | Omsatt MNOK | Verdi Endr.børsverdi | Ant.aksjer (mill) | Markedsverdi (mill) |
|-------------------------------|--------|--------|-------------------|------------|--------------------|-------------|----------------------|-------------------|---------------------|
| EQUINOR | EQNR | 244,00 | -1,09 | 4 315 846 | 246,3 | 1063,1 | -1,09 | 3 257,7 | 794 876 |
| AKER BP | AKRBP | 283,60 | -0,25 | 1 276 304 | 283,2 | 361,4 | -0,25 | 360,1 | 102 128 |
| YARA INTERNATIONAL | YAR | 455,60 | 0,89 | 616 073 | 454,1 | 279,7 | 0,89 | 254,7 | 116 053 |
| NORSK HYDRO | NHY | 70,90 | 2,49 | 3 923 513 | 70,6 | 277,0 | 2,49 | 2 069,0 | 146 692 |
| REC SILICON | RECSI | 17,19 | 0,76 | 12 444 512 | 17,2 | 214,1 | 0,76 | 372,4 | 6 402 |
| DNB BANK ASA | DNB | 209,20 | 2,20 | 937 787 | 208,6 | 195,6 | 2,20 | 1 550,4 | 324 336 |
| TELENOR | TEL | 138,80 | -1,00 | 1 368 969 | 139,2 | 190,5 | -1,00 | 1 399,5 | 194 245 |
| QUESTERRE ENERGY CORPORATI... | QEC | 2,15 | -26,87 | 77 241 891 | 2,4 | 183,8 | -26,87 | 427,9 | 920 |
| NORDIC SEMICONDUCTOR | NOD | 276,20 | 1,02 | 553 351 | 278,9 | 154,3 | 1,02 | 192,8 | 53 246 |
| SCATEC ASA | SCATC | 139,80 | -2,07 | 1 014 419 | 139,9 | 141,9 | -2,07 | 158,9 | 22 209 |
| GOLDEN OCEAN GROUP | GOLG | 88,25 | 1,73 | 1 525 686 | 88,0 | 134,3 | 1,73 | 201,2 | 17 753 |
| TOMRA SYSTEMS | TOM | 595,00 | 1,54 | 227 018 | 591,5 | 134,3 | 1,54 | 148,0 | 88 072 |
| MOWI | MOWI | 208,20 | -0,86 | 630 445 | 208,3 | 131,3 | -0,86 | 517,1 | 107 663 |
| MPC CONTAINER SHIPS | MPCC | 27,15 | 1,69 | 4 261 687 | 27,0 | 115,1 | 1,69 | 444,1 | 12 056 |
| NEL | NEL | 14,40 | 0,45 | 7 600 500 | 14,4 | 109,6 | 0,45 | 1 460,8 | 21 036 |

| Selskap | Ticker | Siste | Endring i prosent | Volum | Volumeid snittpris | Omsatt MNOK | Verdi Endr.børsverdi | Ant.aksjer (mill) | Markedsverdi (mill) |
|------------------------------|--------|--------|-------------------|-----------|--------------------|-------------|----------------------|-------------------|---------------------|
| ORCLA | ORK | 86,46 | -0,87 | 1 262 997 | 86,6 | 109,3 | -0,87 | 1 001,4 | 86 584 |
| KAHOOT! ASA | KAHOT | 44,48 | -1,16 | 2 355 329 | 44,4 | 104,6 | -1,16 | 486,6 | 21 643 |
| AUTOSTORE HOLDINGS LTD. AUTO | AUTO | 37,09 | 2,47 | 2 513 667 | 37,1 | 93,2 | 2,47 | 3 428,5 | 127 165 |
| STOREBRAND | SIB | 93,56 | 1,23 | 983 887 | 93,3 | 91,8 | 1,23 | 472,0 | 44 158 |
| NORWEGIAN AIR SHUTTLE | NAS | 12,10 | 2,51 | 6 517 189 | 12,0 | 78,4 | 2,51 | 928,5 | 11 231 |
| SCHIBSTED SER. A | SCHA | 325,80 | -0,06 | 235 955 | 325,2 | 76,7 | -0,06 | 104,5 | 34 033 |
| FRONTLINE | FRO | 66,34 | 0,00 | 1 096 244 | 66,3 | 72,7 | 0,00 | 203,5 | 13 502 |
| SALMAR | SALM | 600,60 | -1,02 | 1 206 888 | 600,8 | 72,5 | -1,02 | 117,8 | 70 751 |
| BAKKAFROST | BAKKA | 568,20 | 2,42 | 83 976 | 562,7 | 47,3 | 2,42 | 59,1 | 33 605 |
| ADEVINTA | ADE | 117,85 | -0,80 | 399 633 | 117,9 | 47,1 | -0,80 | 1 165,7 | 137 376 |
| G.JENSIDIGE FORSIKRING | GJF | 213,60 | 0,75 | 217 800 | 213,5 | 46,5 | 0,75 | 500,0 | 106 800 |
| SPAREBANK 1 SR-BANK | SRBNK | 135,90 | 1,27 | 327 514 | 135,5 | 44,4 | 1,27 | 255,8 | 34 757 |
| DNO | DNO | 11,13 | -1,81 | 3 633 579 | 11,3 | 41,0 | -1,81 | 975,4 | 10 852 |
| AKER CARBON CAPTURE ASA | ACC | 25,11 | -1,61 | 1 604 807 | 25,2 | 40,5 | -1,61 | 604,2 | 15 173 |
| SUBSEA 7 | SUBC | 67,96 | 2,26 | 593 714 | 67,5 | 40,1 | 2,26 | 300,0 | 20 388 |