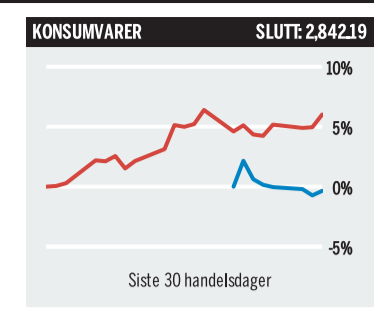
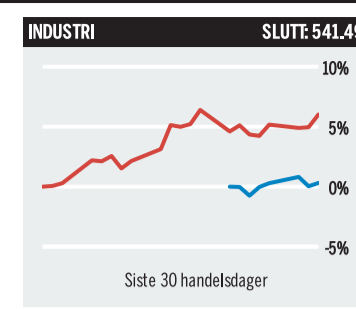
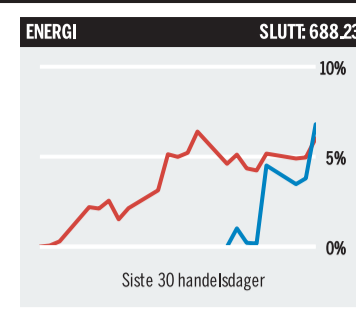
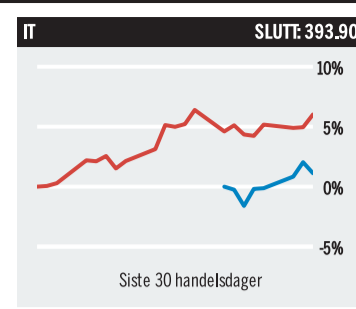
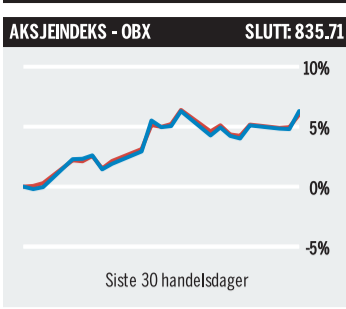


# BØRS & MARKEDER



▲ OPP    = UENDRET    ▼ NED  
121    25    108  
 BØRSVERDI 2 831 508 (MNOK)  
 OMSATT 7 145 (MNOK)

**Aksjevinnere**  
I prosent basert på omsetningskurs

SISTE	%
Norwegian Air Shuttle	71.37
Huddelstock Fintech	15.21
Aqua Bio Technology	14.68
Havila Shipping	12.54
DOF	12.20
Thin Film Electronics	9.72
Solstad Offshore	8.87
GNP ENERGY	8.40
Interoil Exploration and Production	8.13
REC Silicon	7.08

**Aksjetapere**  
I prosent basert på omsetningskurs

SISTE	%
ELOP	-11.76
PatientSky Group	-11.42
Everfuel	-8.62
Shelf Drilling	-7.87
Aega	-7.61
Saga Pure	-5.71
Agilyx	-5.64
NEL	-4.91
Northern Drilling	-4.04
Atlantic Petroleum	-3.95

**Unormal høy omsetning**

NAVN	%
Norwegian Air Shuttle	1.110.95
PatientSky Group	999.37
KRAFT BANK ASA	838.89
Vaccibody	689.62
DOF	682.62
Zenith Energy	634.86
Axactor	597.79
Havila Shipping	478.64
Carasent	457.22
CSAM Health Group	354.49

**VINNERE SISTE MÅNED**

Selskap	Kurs	Idag	Løke	Endring i prosent			Omsatt (tusen kr)	
				1mnd	3mnd	YTD		
Everfuel	74.2	-8.6	-1.1	133.3	-	-	8811	
Electromagnetic Geoservices	13	8.9	0.0	115.3	142.2	-36.8	-24.6	2316
Solstad Offshore	6.8	8.9	9.0	104.5	-94.3	-96.3	-95.9	11967
Borr Drilling	9.5	0.3	27.7	103.4	40.2	-87.5	-84.7	17948
Zaptec	30.7	-1.1	13.7	101.3	-	-	-	18523
Hayward Group	9.9	1.0	5.3	94.1	444.0	211.3	204.6	1899
Northern Ocean Ltd.	10.1	-2.5	13.5	93.5	73.5	-	-	2242
Zenith Energy	0.1	0.8	90.7	88.7	41.0	-65.6	-72.7	6349
TECO 2030	45.3	0.5	34.1	82.0	-	-	-	1321
SeaBird Exploration	6.1	-2.4	1.3	77.9	61.8	-46.5	-42.6	665
Aega	3.4	-7.6	-10.1	76.2	176.4	193.1	205.8	8148
Gaming Innovation Group	12.4	-2.7	4.0	70.3	51.9	51.2	52.5	1568
Aker Offshore Wind	7.1	-0.6	6.3	68.8	150.5	-	-	19756
IDEX Biometrics	2.7	-3.2	-6.8	68.1	35.9	110.2	140.2	42126
Norwegian Air Shuttle	0.9	71.4	159.7	67.3	-10.3	-97.5	-97.4	1438837

**TAPERE SISTE MÅNED**

Selskap	Kurs	Idag	Løke	Endring i prosent			Omsatt (tusen kr)	
				1mnd	3mnd	YTD		
Scania	2.4	-1.7	-2.5	-28.9	55.3	195.0	189.6	1155
Golden Energy Offshore Services	0.8	0.0	-9.1	-19.2	-38.9	-77.8	-82.6	245
J.P. Kenny Petroleum	-	-	0.0	-18.0	-18.0	-16.7	-16.7	-
Endur	1.2	-0.4	-2.5	-17.0	-0.1	3.3	-2.2	1510
Navamedic	18.6	0.3	0.5	-16.8	-3.6	0.4	1.2	101
Zwipe	17.6	-3.4	-5.5	-16.7	0.0	232.5	165.0	390
Adevinta	128.6	-1.8	-5.4	-15.6	-14.4	23.7	29.0	61137
EXACT Therapeutics	27.0	3.4	0.0	-15.6	-16.9	-	-	143
Pexip Holding	59.2	-1.0	-2.1	-15.2	-30.9	-	-	23460
XXL	18.9	-1.0	-1.1	-15.2	-12.4	32.0	43.3	20102
Norcod	69.5	0.0	-3.5	-13.0	-	-	-	858
Induct	8.7	-3.3	-5.4	-13.0	42.6	89.1	117.9	67
Link Mobility Group Holding	45.5	1.3	1.0	-12.6	-	-	-	9473
Baltic Sea Properties	-	-	-	-10.7	42.9	72.4	52.4	-
Bakkafrost	550.0	0.6	-2.0	-10.3	-3.4	-15.4	-14.1	48873

# Posisjonert for ESG-r

## BØRSINTERVJU: Selskaper som kan løse viktige miljø- og samfunnsutfordringer vil fortsette å gi god avkastning, ifølge Finansco-partner Christian Kallevig Arnesen.

**THOMAS HILMERSEN**  
thomas.hilmersen@finansavisen.no

– Vi har i flere år vært tydelige på at vi er i starten av en ny megatrend med bærekraft, erklærer partner Christian Kallevig Arnesen i formuesforvalteren Finansco.

– Selskaper som bidrar til å møte ett eller flere av FN's 17 bærekraftsmål vil følgelig fortsette å gi god avkastning.

**Arnesen tror blant annet at EUs nye ESG-klassifiserings-system vil sende enda mer ka-**

**pital inn i denne typen aksjer og løfte deres prising.**

– Langsiktige sparere og porteføljer bør innrette seg etter dette, men man må være selektiv i hvilke fond og selskaper man investerer i, tilføyer han.

**Må være reelt «grønn»**

En av Finanscos bærekraftsporteføljer, Finansco Impact, består av 11 eksterne aksjefond med ulike bærekraftsfokus.

**Bare ett, fra Storebrand, forvaltes imidlertid i Norge.**

– Resten måtte vi finne globalt, ettersom det ikke holder at fondet bærer et «grønt navn», har en tilsynelatende «grønn strategi» eller primært forvaltes ved å «ekskudere verstsingselskapene», forklarer Arnesen.

– Det viktige er både å oppnå god avkastning og utgjøre en reell forskjell.

**Positiv til norske aksjer**

**Finansco er dessuten positiv**

- ANBEFALINGER**
- ▲ Reelle bærekraftsfond
  - ▲ Nordiske høyrentefond
  - ▲ Norske aksjer generelt
  - ▲ Vekstmarkedene (indirekte)
  - ▼ Rentefond med lang durasjon
  - ▼ Høyt prisede «luftslott»

**til nordiske høyrentefond, som ventes å gi god avkastning i forhold til risikoen.**

– For øvrig burde norske aksjer generelt kunne gjøre det bra, idet vi får et syklisk oppsving i verdensøkonomien, fortsetter Arnesen.

– I tillegg liker vi å ha indirekte eksponering mot vekstmarkedene og særlig Kina, som lenge har hatt kontroll på coronapandemien, har stimulert og ser ut til i være lenger fremme i løypen enn mange modne markeder.

**Frykter høyere renter**

Forvalteren fraråder derimot høyt ratede obligasjoner og rentefond med lang durasjon.

**Han viser til at den seneste tidens dramatiske stimulpakker kan skape økt inflasjon og etter hvert høyere renter,**



**BRUKER BÆREKRAFTSFOND:** Partner Christian

**noe som senker verdien av slike instrumenter.**

– Videre innebærer vårt fokus på å bevare formuer at vi unngår den typen overprisede luftslott vi nå

**INDEKSER PÅ OSLO BØRS**

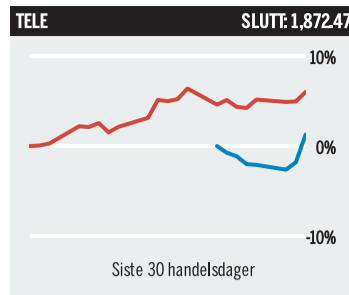
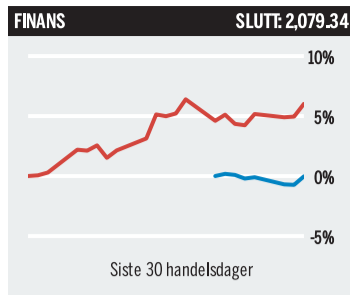
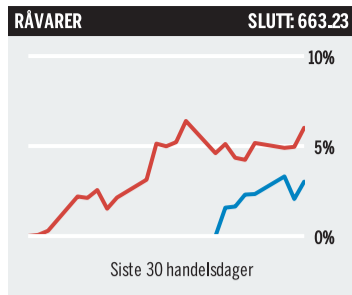
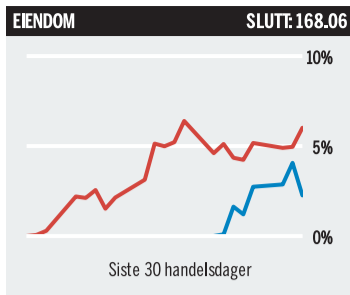
Sektor	Navn	Siste	MNOK omsatt	Idag	Endring i %			12mnd
					1mnd	3mnd	YTD	
Likvide aksjer	OBX	835.49	4061.6	-0.0	7.7	10.7	-0.9	0.9
Hovedindeks	OSEBX	942.58	6238.6	-0.0	6.7	9.9	1.2	3.8
Alle aksjer	OSEAX	1017.91	6755.7	0.0	7.1	9.2	-1.4	1.5
Tilpasset aksjefond	OSEFX	955.66	6238.6	-0.0	6.8	10.6	3.4	6.1
10 % minste aksjene	OSESX	706.21	2464.0	0.3	13.0	17.9	0.3	8.6
Egenkapitalbevis	OSEEX	2305.73	33.3	0.2	3.4	6.7	5.3	8.7
Energi	OENG	686.04	1680.4	-0.3	-	-	-	-
Råvarebasert industri	OBMG	673.03	688.5	1.5	-	-	-	-
Industri	OING	544.94	452.6	0.6	-	-	-	-
Forbruksvare	OCDF	803.13	1786.3	-0.8	-	-	-	-
Konsumvarer	OCSG	2845.31	592.1	0.1	-	-	-	-
Helsesektoren	OHCG	841.61	100.7	1.5	-	-	-	-
Finanssektoren	OFING	2080.49	733.6	0.1	-	-	-	-
IT-sektoren	OTEFG	395.10	101.7	0.3	-	-	-	-
Telesektoren	OTELG	1859.56	319.2	-0.7	-	-	-	-
Forsyning/kraft	OUTG	2836.39	13.8	-0.8	-	-	-	-
Eiendom	OREG	168.18	286.8	0.1	-	-	-	-

**AKSJEVINNERE I KRONER (MARKEDSVÆRDI)**

Aksje	Sluttkurs	Endring i %	Endring, i MNOK
Norsk Hydro	40.25	3.7	3,045.56
Norwegian Air Shuttle	0.9	71.4	2,482.00
Aker BP	219.8	2.3	1,804.79
Vaccibody	73.9	5.7	1,203.28
Orkla	86.0	0.9	747.49
Kongsberg Gruppen	169.6	2.4	737.35
Norwegian Finans Holding	71.0	4.4	584.97
BW LPG	62.0	5.3	463.17
Tomra Systems	371.5	0.8	447.68
REC Silicon	12.3	7.1	323.01
Scatec	293.2	0.7	318.85
DNB	162.6	0.1	310.45
Frontline	59.3	2.5	293.84
Bakkafrost	550.0	0.6	208.33
SalMar	465.7	0.4	204.73

**AKSJETAPERE I KRONER (MARKEDSVÆRDI)**

Aksje	Sluttkurs	Endring i %	Endring, i MNOK
Equinor	150.0	-0.5	-2,592.32
Telemor	153.3	-0.8	-1,735.17
NEL	24.0	-4.9	-1,659.87
Adevinta	128.6	-1.8	-1,613.76
Schibsted ser. B	306.6	-2.4	-969.18
Everfuel	74.2	-8.6	-468.23
Mowi	179.0	-0.5	-437.47
Schibsted ser. A	351.1	-1.1	-406.02
NTS	81.0	-3.6	-345.04
PatientSky Group	13.5	-11.4	-267.98
Aker	520.5	-0.7	-258.39
TGS-NOPEC Geophysical Compa...	130.2	-1.5	-231.06
Hexagon Composites	56.1	-2.0	-227.20
Gjensidige Forsikring	184.9	-0.2	-199.57
Austevoll Seafood	81.6	-1.1	-180.46



## FINANSKALENDEREN

### Fredag 11. desember

- Makro:**  
**Norge:** Konjunkturtendens 4. kv., kl. 08.00  
**Tyskland:** KPI november, kl. 08.00  
**Spania:** KPI november, kl. 09.00  
**USA:** PPI november, kl. 14.30  
**USA:** Michigan-indeks desember, kl. 16.00

- Annet:**  
**CSAM Health Group:** Ekstraordinær generalforsamling, Oslo, kl. 10.00  
**Etrinell:** Ekstraordinær generalforsamling, Oslo, kl. 11.00  
**Havyard Group:** Obligasjonseiermøte, Nordic Trustee, kl. 13.00

### Mandag 14. desember

- Makro:**  
**Kina:** Nye banklån og M2 november  
**Kina:** Utenlandske direkteinvesteringer november  
**Japan:** Tankan 4. kv., kl. 01.50  
**Kina:** Boligprisindeks november, kl. 02.30  
**Japan:** Industriproduksjon oktober, kl. 05.30  
**ØMU:** Industriproduksjon oktober, kl. 11.00

- Annet:**  
**AqualisBraemar:** Ekstraordinær generalforsamling, Oslo, kl. 12.00  
**Opec:** Månedssrapport

### Tirsdag 15. desember

- Makro:**  
**Norge:** Handelsbalanse november, kl. 08.00  
**Kina:** Faste investeringer november, kl. 03.00  
**Kina:** Industriproduksjon november, kl. 03.00  
**Kina:** Detaljhandel november, kl. 03.00  
**Kina:** Arbeidsledighet november, kl. 03.00  
**UK:** Arbeidsledighet oktober, kl. 08.00  
**Frankrike:** KPI november, kl. 08.45  
**Italia:** KPI november, kl. 10.00  
**ØMU:** Ledige stillinger 3. kv., kl. 11.00  
**USA:** Empire manufacturing-indeks desember, kl. 14.30  
**USA:** Importpriser november, kl. 14.30  
**USA:** Redbook detaljhandel, kl. 14.55  
**USA:** Industriproduksjon november, kl. 15.15
- Annet:**  
**Idex Biometrics:** Ekstraordinær generalforsamling, kl. 12.00  
**Otovo:** Ekstraordinær generalforsamling, Oslo, kl. 16.00  
**Helse:** DNB Nordic Healthcare-konferanse  
**IEA:** Månedssrapport, kl. 10.00  
**USA:** API ukentlige oljelager tall, kl. 22.30

# negatrend



Kallevig Arnesen i Finnsco.

FOTO: EIVIND YOGSETH

ser en del av – for eksempel blant selskapene som blir notert på Euronext Growth, forteller Arnesen. – Beskyttelse av nedsiderisiko er kanskje ikke så sexy som

fokus på å klemme ut noen ekstra prosenter på toppene, men det gir i hvert fall bra risikoustyrt avkastning over tid – og bedre nattesøvn.

## BØRSKOMMENTAR

### Norwegian amok på flat børs

Etter en volatil dag endte hovedindeksen på Oslo Børs i 942,58 torsdag, etter en nedgang på 0,04 prosent. Aksjer og egenkapitalbevis ble omsatt for 7,2 milliarder kroner.

Oljeprisene har fått ny luft under vingene, og frontkontrakten for Brent-oljen var opp 2,6 prosent til 50,16 dollar fatet. WTI-oljen steg 2,6 prosent til 46,72 dollar fatet.

**Equinor** falt 0,5 prosent til 150 kroner, mens **Aker BP** steg 2,3 prosent til 219,80 kroner.

Traderne har invadert **Norwegian**, og omsetningen passerte voldsomme 1,4 milliarder kroner. Til sammenligning ble Equinor omsatt for 670 millioner kroner.

– Tradere elsker volatilitet og god likviditet. Men aksjen er jo verdiløs. Skal du kjøpe noe må du vente til en eventuell emisjon, og styre unna før det, sier en erfaren aksjemegler Finansavisen har snakket med.

**PatientSky** falt 11,4 prosent til 13,50 kroner etter sin emisjon, mens **Entra** fortsatte nedturen med 0,3 prosent til 174,90 kroner etter at SBB onsdag trakk seg fra budkampen.

Videre falt **Nel** 4,9 prosent til 23,99 kroner, mens **Norsk Hydro** endte opp 3,7 prosent til 40,20 kroner på sin kapitalmarkedsdag. Selskapet har satt seg nye mål, og vil satse på fornybart.

**Vaccibody** steg 5,7 prosent til

- Norwegian: +71,4%**  
- Traderinvasjon.
- Vaccibody: +5,7%**  
- Lovende vaksinekandidat.
- Norsk Hydro: +3,7%**  
- Kapitalmarkedsdag.
- Shelf Drilling: -7,9%**  
- S&P-nedgradering.

73,90 kroner etter å ha meldt om lovende prekliniske data fra sin coronavaksinekandidat.

**Kraft Bank** utmerket seg ved å stige 26,4 prosent til 13,90 kroner på sin andre handelsdag på Euronext Growth, mens **Huddlestock Fintech** steg 15,2 prosent til 2,42 kroner etter innsidekjøp og intensjonsavtale med europeisk storbank.

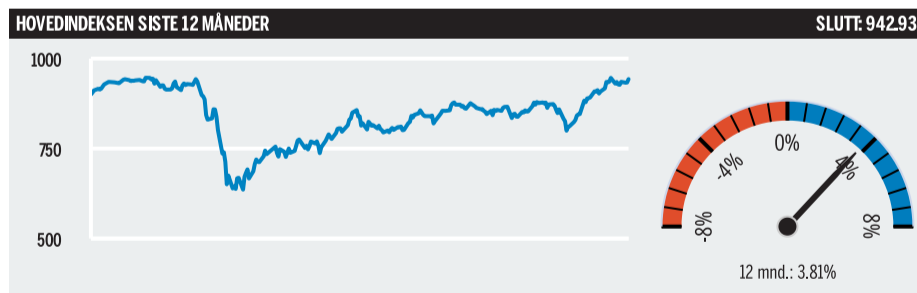
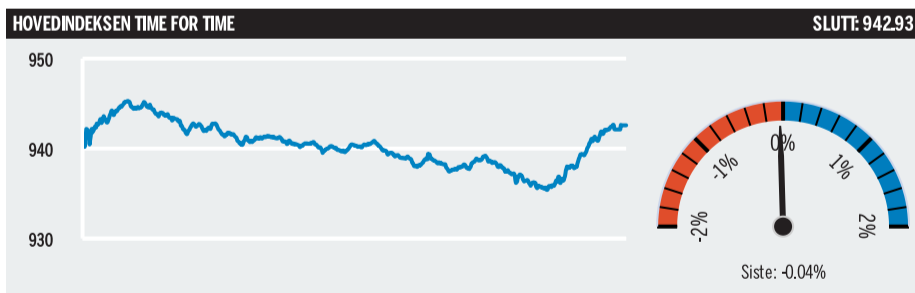
**Aqua Bio Technology** klatret 14,7 prosent til 6,25 kroner etter fullført oppkjøp, mens **Havila Shipping** steg 12,5 prosent til 3,50 kroner på Equinor-kontrakter.

Danske **Everfuel**, med Øystein Stray Spetalen på eiersiden, falt 8,6 prosent til 74,20 kroner.

**Shelf Drilling** gikk tilbake 7,9 til 3,28 kroner prosent etter at S&P Global Ratings nedgraderte utsiktene fra stabile til negative.

**Idex Biometrics** trakk ned 3,2 prosent til 2,69 kroner etter at Ketil Skorstad har tatt ned sin eksponering.

■ **ODD STEINAR PARR**



### MEST OMSATT AKSJER PÅ OSLO BØRS SISTE DAG

Selskap	Ticker	Siste	Endring i prosent	Volum	Volumeid snittpris	Omsatt MNOK	Verdi Endr.børsverdi	Ant.aksjer (mill)	Markedsværdi (mill)
Norwegian Air Shuttle	NAS	0.94	71.37	1783668672	0.8	1438.8	71.37	3719.4	-
Equinor	EQNR	150.00	-0.53	4503289	148.8	670.2	-0.53	3257.7	-
Norsk Hydro	NHY	40.20	3.66	9143233	39.8	363.8	3.66	2069.0	-
DNB	DNB	162.60	0.12	2080036	162.7	338.5	0.12	1550.4	-
NEL	NEL	23.99	-4.91	13219315	24.1	319.0	-4.91	1407.8	-
Telenor	TEL	153.25	-0.81	2009413	153.4	308.2	-0.81	1399.5	-
Entra	ENTRA	174.90	-0.34	1638903	173.4	284.1	-0.34	182.1	-
Aker BP	AKRBP	219.80	2.28	1179562	217.6	256.7	2.28	360.1	-
Mowi	MOWI	179.00	-0.47	1173013	179.3	210.3	-0.47	517.1	-
Yara International	YAR	357.50	0.06	498128	357.8	178.3	0.06	268.1	-
Storebrand	STB	63.60	-0.59	2044757	63.4	129.7	-0.59	467.8	-
REC Silicon	RECSI	12.25	7.08	10103745	11.9	120.2	7.08	372.4	-
Scatec	SSO	293.20	0.69	396206	291.6	115.6	0.69	158.3	-
Orkla	ORK	85.96	0.87	1302725	86.1	112.2	0.87	1001.4	-
Gjensidige Forsikring	GJF	184.90	-0.22	538697	185.2	99.8	-0.22	500.0	-

Selskap	Ticker	Siste	Endring i prosent	Volum	Volumeid snittpris	Omsatt MNOK	Verdi Endr.børsverdi	Ant.aksjer (mill)	Markedsværdi (mill)
SalMar	SALM	465.70	0.39	211637	467.3	98.9	0.39	113.3	-
Tomra Systems	TOM	371.50	0.81	75962	372.8	91.9	0.81	148.0	-
Kongsberg Automotive	KOA	0.31	5.88	288361579	0.3	87.8	5.88	10548.6	-
Lerøy Seafood Group	LSG	55.56	-0.47	1540124	55.7	85.8	-0.47	595.8	-
Schibsted ser. A	SCHA	351.10	-1.07	242015	351.4	85.0	-1.07	108.0	-
Adevinta	ADE	128.60	-1.83	472745	129.3	61.1	-1.83	684.9	-
Frontline	FRO	59.30	2.51	867042	58.6	50.8	2.51	197.7	-
Bakkafrost	BAKKA	550.00	0.64	88468	552.4	48.9	0.64	59.1	-
Norwegian Finans Holding	NOFH	71.00	4.41	665405	70.6	47.0	4.41	186.8	-
Nordic Semiconductor	NOD	130.20	0.46	355428	129.3	46.0	0.46	192.8	-
Axactor	AXA	9.27	0.98	4890273	9.2	45.0	0.98	185.4	-
Aker Solutions	AKSO	14.45	-2.23	3112085	14.4	45.0	-2.23	492.2	-
DNO	DNO	6.66	2.43	6493271	6.5	42.3	2.43	975.4	-
IDEX Biometrics	IDEX	2.69	-3.24	15979241	2.6	42.1	-3.24	830.6	-
BW LPG	BWLP	62.00	5.26	690918	60.3	41.7	5.26	141.9	-