

OPP	UENDRET	NED
97	36	86
BØRSVERDI	2 693 889 (MNOK)	
OMSATT	5 790 (MNOK)	

Aksjevinnere

I prosent basert på omsetningskurs

SISTE	%
Golden Energy Offshore Services	27,50
Klavness Combination Carriers	9,41
Aker BP	9,36
Seadrill	8,48
PCI Biotech Holding	8,17
Interoil Exploration and Production	8,16
Reach Subsea	8,08
Magnora	7,14
Axactor	6,92
DNO	6,70

Aksjetapere

I prosent basert på omsetningskurs

SISTE	%
Black Sea Property	-20,00
Gyldendal	-16,41
DOF	-15,51
Thin Film Electronics	-14,16
Napatech	-12,78
Hiddn Solutions	-11,96
GC Rieber Shipping	-11,00
Navamedic	-9,32
Nordic Mining	-6,69
Nordic Nanovector	-6,26

Unormal høy omsetning

NAVN	%
OKEA	935,38
DOF	665,75
Axactor	490,70
Aker BP	378,45
Archer	367,91
PCI Biotech Holding	335,35
PGS	307,45
Nekkar	305,20
NRC Group	299,28
DNO	262,08

VINNERE SISTE MÅNED

Selskap	Kurs	Endring i prosent					Omsatt (tusen kr)	
		Idag	luke	1mnd	3mnd	YTD		
Napatech	4,7	-12,8	-12,8	263,7	258,2	114,3	15,6	9644
Zenith Energy	1,0	-0,2	-0,2	195,8	150,1	190,6	-	950
polight	24,4	1,7	1,7	163,8	134,6	-21,3	-	2639
Sino Agro Food	-	-	41,1	73,0	26,8	99,0	-20,1	-
Seadrill	31,5	8,5	8,5	65,7	10,8	-60,7	-81,7	8043
BW Offshore Limited	67,6	3,1	3,1	64,7	23,0	113,4	14,1	56300
Shelf Drilling	24,4	1,7	1,7	62,7	-23,5	-43,9	-59,0	745
Navamedic	25,3	-9,3	-9,3	46,2	53,3	105,7	124,9	1111
Black Sea Property	8,0	-20,0	-20,0	45,5	28,0	-23,0	-29,6	1
NEXT Biometrics Group	5,7	-5,9	-5,9	44,8	0,4	-78,0	-87,4	615
Frontline	83,6	0,1	0,1	44,1	24,5	71,3	95,1	73202
Avance Gas Holding	32,3	-0,5	-0,5	43,0	33,5	160,9	76,4	24782
Panoro Energy	21,0	5,0	5,0	40,9	32,6	75,0	1,4	11514
Element	2,6	-2,0	-2,0	40,8	-3,8	-79,0	-94,1	651
Norwegian Finans Holding	77,5	-2,6	-2,6	37,7	25,8	15,6	-23,3	24913

TAPERE SISTE MÅNED

Selskap	Kurs	Endring i prosent					Omsatt (tusen kr)	
		Idag	luke	1mnd	3mnd	YTD		
TargetEveryOne	-	-	-	-45,7	-58,3	-92,6	-93,7	-
Hiddn Solutions	0,1	-12,0	-12,0	-36,7	-60,3	-90,0	-94,0	79
DOF	1,7	-15,5	-15,5	-35,8	-29,3	-47,1	-75,1	10678
Solstad Offshore	0,8	6,3	6,3	-31,5	-21,8	-54,6	-83,6	916
Hayward Group	4,9	1,0	1,0	-30,0	-38,7	-50,0	-57,0	185
Thin Film Electronics	0,1	-14,2	-14,2	-25,4	-26,7	-38,2	-92,8	4491
Nordic Mining	1,5	-6,7	-6,7	-25,2	-32,0	-27,0	-48,7	401
Awilco Drilling	16,5	-5,2	-5,2	-25,0	-42,9	-41,1	-58,8	353
Induct	-	-	-	-23,9	-35,4	-12,1	-42,9	-
EAM Solar	17,0	0,6	0,6	-23,4	-35,8	-47,5	-43,3	274
BRBank	-	-	-	-20,0	-7,7	-36,0	-58,5	-
Wilson	-	-	-	-15,7	-5,8	7,6	-2,8	-
Gyldendal	326,0	-16,4	-16,4	-14,7	-13,1	-8,8	-11,2	167
5th Planet Games	0,6	-2,2	-2,2	-14,1	-33,7	-49,2	-73,9	13
Golden Energy Offshore Services	5,1	27,5	27,5	-13,6	-15,0	-17,7	13,3	117

Bærekraft er mer enn g

BØRSINTERVJU: Finansco-partner Christian Kallevig Arnesen frykter børsfall, men fortsetter å anbefale selskaper som kan løse globale problemer.

THOMAS HILMERSEN
thomas.hilmersen@finansavisen.no

Partner Christian Kallevig Arnesen i Oslo-baserte Finansco tror fond som satser på bærekraftige virksomheter vil gi god avkastning over tid.

Favorittene er Schröder Global Sustainable Growth, Parvest Aqua Classic, Pictet Global Environment, Quest Cleantech og DPAM Sustainable Food.

– Noen av disse er brede bærekraftsfond, mens andre er smale, forklarer han.

– **Bærekraft er mye mer enn grønn energi: Det kan for eksempel dreie seg om fokus på bærekraftig skogbruk og jordbruk, ansvarlig forbruk, liv på land og i vann, likestilling, eller utdanning.**

Har gode løsninger

Ifølge Kallevig Arnesen burde selskaper som kan løse viktige problemer gjøre det bra på både kort og lang sikt.

– **Valgresultatene her i landet viser hvor engasjementet er på vei, og da kan man være ganske sikker på at kapitalen**

også finner veien dit, sier han.

– Vi har ment dette en god stund nå, og det gjelder, enten man er opptatt av en bedre fremtid eller høy avkastning.

Kallevig Arnesen påpeker imidlertid at prisingen av aksjer uansett må stå i samsvar med vekstpotensialet. Dessuten anbefaler han at kundene også velger investeringer utenfor Norden.

– Det holder ikke bare med Tomra, Scatec Solar og Scanship Holding, hevder han.

En skadelig konflikt

Når det gjelder børsene generelt, er Kallevig Arnesen blitt mindre optimistisk, til tross for at Kina og USA snart skal møtes og diskutere en handelsavtale.

– Det later til at vi har fått en liten pause i handelskrigen, og det er isolert sett positivt, sier han.

– **Denne pausen er, som pauser flest, sannsynligvis bare midlertidig – frem til Trump finner på nye sprell. Og nye sprell får vi nok.**

Finanscos partner legger til at konflikten allerede har skadet den

- ### ANBEFALINGER
- ↑ Schröder Global Sustainable Growth
 - ↑ Parvest Aqua Classic
 - ↑ Pictet Global Environment
 - ↑ Quest Cleantech
 - ↑ DPAM Sustainable Food
 - ↓ Statsobligasjoner
 - ↓ Høyrenteobligasjoner

globale handelen og BNP-veksten.

Reduserer risikoen

Han ser også andre negative tegn i realøkonomien og finansmarkedet, samtidig som den voksende konflikten med Iran skaper geopolitisk risiko.

Følgelig har Finansco allerede begynt å redusere kundenes risiko ved å senke aksjeeksponeringen til fordel for sikre



REDUSERER EKSPONERINGEN: Partner Christian Kallevig Arnesen frykter børsfall, men fortsetter å anbefale selskaper som kan løse globale problemer.

INDEKSER PÅ OSLO BØRS

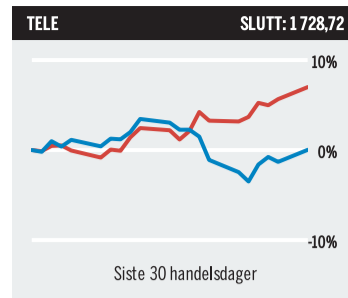
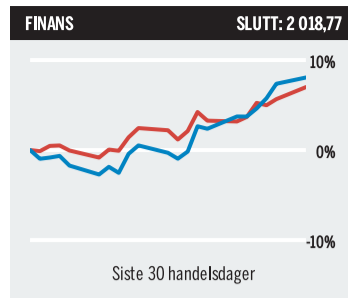
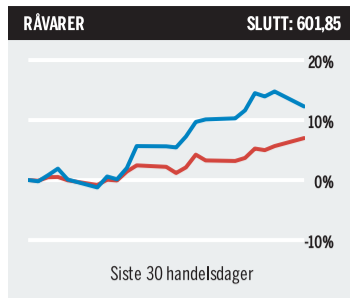
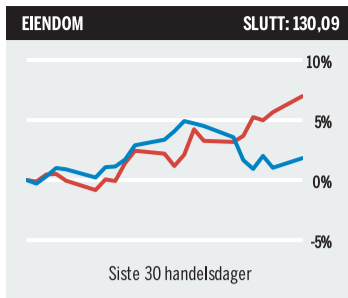
Sektor	Navn	Siste	MNOK omsatt	Endring i %					GIDS	Endring i %				
				Idag	1mnd	3mnd	YTD	12mnd		1mnd	3mnd	YTD	12mnd	
Likvide aksjer	OBX	828,33	5042,3	1,4	9,8	3,8	12,0	-1,5	-	-	-	-	-	-
Hovedindeks	OSEBX	899,55	5472,2	1,3	10,0	4,5	12,5	-0,8	1566,9	6,1	2,4	1,1	11,9	-
Alle aksjer	OSEAX	1008,54	5776,5	1,7	11,4	4,8	11,8	-2,1	-	-	-	-	-	-
Tilpasset aksjefond	OSEFX	882,48	5472,2	1,1	9,5	4,7	13,9	0,7	-	-	-	-	-	-
10 % minste aksjene	OSESX	628,27	850,6	0,6	10,3	3,1	9,6	-9,6	-	-	-	-	-	-
Egenkapitalbevis	OSEEX	2043,48	26,7	0,0	3,2	3,1	16,4	10,5	-	-	-	-	-	-
Energi	OSE10GI	855,93	2960,6	4,5	25,3	8,8	7,1	-13,1	4276,9	3,8	-1,8	17,0	23,9	-
Råvarebasert industri	OSE15GI	601,85	572,0	-2,2	14,5	2,7	8,2	-8,2	1812,0	19,4	11,8	-11,3	22,3	-
Industri	OSE20GI	421,13	520,8	-1,1	9,0	3,6	10,2	2,1	2099,5	11,2	4,0	4,7	23,2	-
Forbruksvarer	OSE25GI	710,88	12,3	0,0	5,4	0,1	-8,6	-22,9	2573,7	5,3	-2,7	3,7	18,4	-
Forbruksvarer	OSE25GI	710,88	12,3	0,0	5,4	0,1	-8,6	-22,9	2573,7	5,3	-2,7	3,7	18,4	-
Konsumvarer	OSE30GI	2800,36	683,2	0,7	-4,8	2,4	8,9	6,9	2426,2	-0,4	8,8	21,5	36,3	-
Helsesektoren	OSE35GI	480,19	38,1	-1,3	11,0	13,5	6,8	-11,7	3162,5	-0,7	-1,4	2,0	12,6	-
Finansektoren	OSE40GI	2018,77	535,4	0,6	11,5	3,9	19,8	-0,5	2353,3	-7,6	1,3	-0,1	9,3	-
IT-sektoren	OSE45GI	229,39	49,7	0,3	9,3	9,1	15,4	-6,3	1436,4	4,0	-2,6	-1,3	2,0	-
Telesektoren	OSE50GI	1728,72	354,3	1,4	2,0	1,2	17,8	23,1	1726,9	5,2	4,9	16,8	9,9	-
Forsyning/kraft	OSE55GI	1259,64	21,5	-0,2	7,7	11,7	23,3	29,2	2232,1	-1,1	12,2	34,0	36,9	-

AKSJEVINNERE I KRONER (MARKEDSVERDI)

Aksje	Sluttkurs	Endring i %	Endring i MNOK
Equinor	181,9	4,2	25753,80
Aker BP	274,5	9,4	9254,99
Telenor	182,2	1,4	3730,49
Aker	521,0	4,4	1707,17
DNB	160,6	0,6	1590,21
Subsea 7	103,8	4,5	1414,49
Mowi	206,0	1,1	1149,93
DNO	14,4	6,7	1046,53
TGS-NOPEC Geophysical Compa...	247,9	2,9	843,95
Adevinta ser. B	106,6	2,1	838,56
SalMar	405,9	1,8	830,49
Entra	132,6	2,0	483,01
Borr Drilling	66,0	6,1	452,74
Adevinta ser. A	106,8	1,3	436,71
BW Offshore Limited	67,6	3,1	381,20

AKSJETAPERE I KRONER (MARKEDSVERDI)

Aksje	Sluttkurs	Endring i %	Endring i MNOK
Yara International	395,0	-3,2	-3479,44
Tomra Systems	248,8	-3,8	-1395,62
Norsk Hydro	33,9	-1,0	-716,74
Norwegian Finans Holding	77,5	-2,6	-381,83
Orkla	78,4	-0,5	-378,71
AF Gruppen	180,0	-1,6	-295,94
Elkem	24,7	-1,8	-251,30
SAS AB	12,5	-3,0	-141,09
Gyldendal	326,0	-16,4	-125,84
Protector Forsikring	45,1	-2,9	-112,12
Ocean Yield	55,0	-1,3	-110,14
Nordic Nanovector	30,9	-6,3	-106,43
Stolt-Nielsen	104,4	-1,5	-101,07
Wallenius Wilhelmsen	22,4	-1,0	-92,18
Scatec Solar	105,0	-0,8	-90,31



FINANSKALENDEREN

Tirsdag 17. september

Makro:
 Kina: Boligpriser august
 Sverige: Arbeidsledighet august, kl. 09:30
 Sverige: Rentereferat, kl. 09:30
 Tyskland: ZEW-indeks september, kl. 10:00
 USA: Industriproduksjon august, kl. 15:15
 USA: NAHB boligindeks september, kl. 16:00

Annet:
 Nordic Nanovector: R&D-dag, Thon Hotel Vika Atrium, kl. 09:30-12:30, web
 Surnadal Sparebank: Ekstraordinær generalforsamling, bankens lokaler, kl. 18:00
 USA: API ukentlige oljelagertall, kl. 22:30

Utenlandske:
 Fedex

Onsdag 18. september

Makro:
 Norge: Skatteregnskap august, kl. 08:00
 Japan: Handelsbalanse august
 ØMU: KPI august, kl. 11:00
 USA: Boligbygging august, kl. 14:30
 USA: Rentebeskyd med nye prognoser, kl. 20:00

Annet:
 Color Group: Investormøter i Helsinki, Oslo og Stockholm ifm. mulig obligasjon
 Scatec Solar: Kapitalmarkedsdag, Oslo Konserthus, kl. 08:30-12:00, web
 ContextVision: Selskapspresentasjon, Norne Securities, kl. 12:00
 Norge: SSB ukentlig lakseeksport, kl. 08:00
 Norge: Vannmagasinstatistikk, kl. 13:00
 USA: DOE ukentlige oljelagertall, kl. 16:30

Torsdag 19. september

Resultat pr. 2. kv.:
 Atlantic Sapphire

Makro:
 Norge: Rentebeskyd, kl. 10:00, pressekonferanse kl. 10:30
 Japan: Rentebeskyd
 Sveits: Rentebeskyd, kl. 09:30
 ØMU: Driftsbalanse juli, kl. 10:00
 UK: Detaljhandel august, kl. 10:30
 UK: KPI august, kl. 10:30
 UK: Rentebeskyd, kl. 13:00
 USA: Driftsbalanse 2. kv., kl. 14:30
 USA: Philadelphia Fed-indeks september, kl. 14:30
 USA: Førstegangssøkende ledighetstrygd, kl. 14:30
 USA: Ledende indikator august, kl. 16:00
 USA: Bruktboligsalg august, kl. 16:00

TDN DIREKT/FINANSVISEN

grønn energi



FOTO: EIVIND YGGESETH

Kallevig Arnesen i Finansco.

prosent undervekt i aksjer, eller å skulle vente med en slik prosess til man står i markedsfallet; det blir for lite og for sent.

Imidlertid liker Kallevig Ar-

nesen hverken statsobligasjoner eller høyrentegjeld. Førstnevnte har nær rekordlave renter, mens sistnevnte deler for mye av risikoen i aksjemarkedet.

BØRSKOMMENTAR

Sissener-skrell i Norwegian

Pilen pekte opp på Oslo Børs mandag. Hovedindeksen klatret 1,26 prosent til 899,55. Det ble omsatt aksjer og egenkapitalbevis for 5,8 milliarder kroner.

Likvide aksjer som **Subsea 7** og **PGS** steg henholdsvis 4,5 og 6,6 prosent, mens **Yara** falt tilbake 3,2 prosent.

Mandagens store driver i markedet var utviklingen i oljeprisen som følge av droneangrepet mot oljeinstallasjoner i Saudi-Arabia natt til lørdag fra en Iran-støttet Houthi-milits i nabolandet Jemen.

– Dette er den største produksjonsstansen noensinne, dobbelt så stor som den nest største etter Iraks invasjon av Kuwait i 1990, sa konsulent og oljeekspert Trond Omdal til Finansavisen mandag.

Et fat nordsjøolje ble omsatt for 66,50 dollar ved stengning på Oslo Børs, opp 10,6 prosent. WTI-oljen ble handlet for 60,42 dollar, opp 10,2 prosent. **Equinor** og **Aker BP** steg henholdsvis 4,2 og 9,4 prosent. **DNO** klatret 6,7 prosent.

Obligasjonseierne i **Norwegian** har godkjent de foreslåtte endringene i sine to usikrede obligasjoner NAS07 og NAS08. På separate obligasjonseiermøter mandag ble det stemt i favør av endringene med «tilstrekkelig flertall». Nærmere bestemt har 89,8 prosent stemt for endringene i NAS07, mens 99,6 prosent har stemt for i

↑ **Aker BP +9,4 %**
– Oljeprisbyks.

↑ **Equinor +4,2 %**
– Oljeprisbyks.

↑ **Norwegian +2,3 %**
– Ja fra obligasjonseiere.

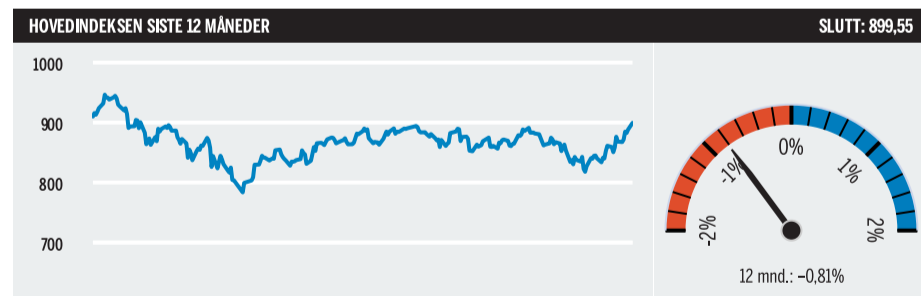
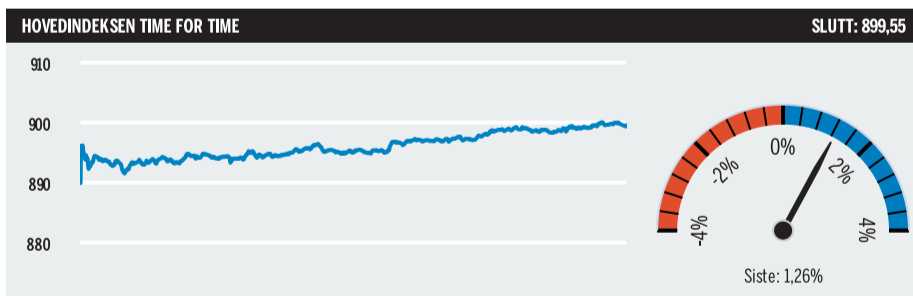
↓ **NRC -2,5 %**
– Haudemann-salg.

NAS08. Den viktigste endringen er at obligasjonene går fra å være usikret til å bli sikret med attraktive avgang- og landingsrettigheter på Gatwick Airport i London. I tillegg ble NAS07-forfallet foreslått utsatt fra desember i år til november 2021, mens NAS08 ble foreslått utsatt fra august 2020 til februar 2022.

I tillegg har Danske Bank høynet kursmålet for Norwegian fra 44 til 55 kroner, og gjentatt kjøpsanbefalingen. Aksjen endte dagen opp 2,3 prosent til 40,01 kroner.

Jan Haudemann-Andersens investeringselskap Datum solgte 2,8 millioner aksjer i **NRC Group** til kurs 58 kroner etter stengt tid på Oslo Børs fredag. Investoren fikk dermed 162,4 millioner kroner for aksjene. Datum eier etter salget 2,3 millioner aksjer i NRC Group, og eierandelen er redusert fra 9,46 til 4,26 prosent. Aksjen falt 2,5 prosent til 58,30 kroner.

■ **NJÅL KLEIVEN**



MEST OMSATT AKSJER PÅ OSLO BØRS SISTE DAG

Selskap	Ticker	Siste	Endring i prosent	Volum	Volumeid snittpris	Omsatt MNOK	Verdi	Endr.børsverdi	Ant.aksjer (mill)	Markedsverdi (mill)
Equinor	EONR	181.90	4.24	6 976 934	181.7	1 268.0	4.24	3 338.7	605 351	
Aker BP	AKERBP	274.50	9.36	2 085 414	268.8	560.5	9.36	360.1	98 744	
Mowi	MOWI	206.00	1.08	1 524 615	204.8	312.2	1.08	517.1	106 525	
Norwegian Air Shuttle	NAS	40.01	2.33	7 270 729	40.5	294.8	2.33	136.3	5 454	
Telenor	TEL	182.15	1.42	1 547 492	181.6	281.0	1.42	1 442.5	260 226	
Yara International	YAR	395.00	-3.23	703 908	397.7	280.0	-3.23	272.4	107 599	
DNB	DNB	160.55	0.63	1 620 744	160.1	259.5	0.63	1 580.3	253 717	
Norsk Hydro	NHY	33.87	-1.02	7 502 203	33.7	252.9	-1.02	2 069.0	69 354	
DNO	DNO	14.42	6.70	15 570 020	14.2	221.4	6.70	1 083.8	15 058	
Subsea 7	SUBC	103.75	4.54	1 803 560	103.1	186.0	4.54	300.0	30 926	
TGS-NOPEC Geophysical Comp...	TGS	247.90	2.86	675 967	248.3	167.8	2.86	118.9	29 176	
Orkla	ORK	78.40	-0.48	1 549 894	78.6	121.8	-0.48	1 001.4	78 424	
PGS	PGS	13.92	6.63	7 898 290	14.1	111.5	6.63	338.6	47 713	
SalMar	SALM	405.90	1.81	237 863	402.9	95.8	1.81	113.3	45 761	
Aker	AKER	521.00	4.41	176 394	518.5	91.5	4.41	74.3	38 694	

Selskap	Ticker	Siste	Endring i prosent	Volum	Volumeid snittpris	Omsatt MNOK	Verdi	Endr.børsverdi	Ant.aksjer (mill)	Markedsverdi (mill)
Seadrill	SDRL	31.48	8.48	2 519 089	31.9	80.4	8.48	100.0	3 148	
Tomra Systems	TOM	248.80	-3.79	317 492	248.9	79.0	-3.79	148.0	36 795	
Frontline	FRO	83.60	0.06	855 807	85.3	73.0	0.06	189.2	15 813	
Lerøy Seafood Group	LSG	55.18	0.73	1 290 971	54.8	70.8	0.73	595.8	32 858	
NEL	NEL	7.40	1.44	9 080 514	7.4	66.8	1.44	1 217.4	9 039	
Storebrand	STB	57.46	-0.07	1 164 088	57.3	66.7	-0.07	467.8	26 826	
Gjensidige Forsikring	GJF	180.05	0.06	333 115	179.9	59.9	0.06	500.0	90 022	
BW Offshore Limited	BWO	67.55	3.05	833 606	67.5	56.3	3.05	185.0	12 494	
Schibsted ser. A	SCHA	269.00	1.17	173 895	267.3	46.5	1.17	108.0	28 651	
BWL LPG	BWLP	50.50	0.40	777 806	50.9	39.6	0.40	141.9	7 000	
Aker Solutions	AKSO	29.63	4.40	1 120 741	29.3	32.8	4.40	272.0	8 046	
Elkem	ELK	24.68	-1.75	1 326 834	24.5	32.5	-1.75	581.3	14 347	
Bakkafrost	BAKKA	511.00	1.19	62 693	509.4	31.9	1.19	48.9	24 878	
Golden Ocean Group	GOGI	58.85	-0.17	478 445	58.3	27.9	-0.17	144.3	8 445	
Borr Drilling	BDRILL	65.95	6.11	383 435	65.4	25.1	6.11	112.3	7 308	